

**ANÁLISE PRELIMINAR VBP 2019 – NR CURITIBA - Agosto de 2020**



5,2 bilhões de reais foi o Valor Bruto da Produção de 2019 do Núcleo Regional de Curitiba, cuja produção agropecuária abrange uma vasta área rural compreendendo 29 municípios ilustrados na figura 01 e que compõem a Região Metropolitana.

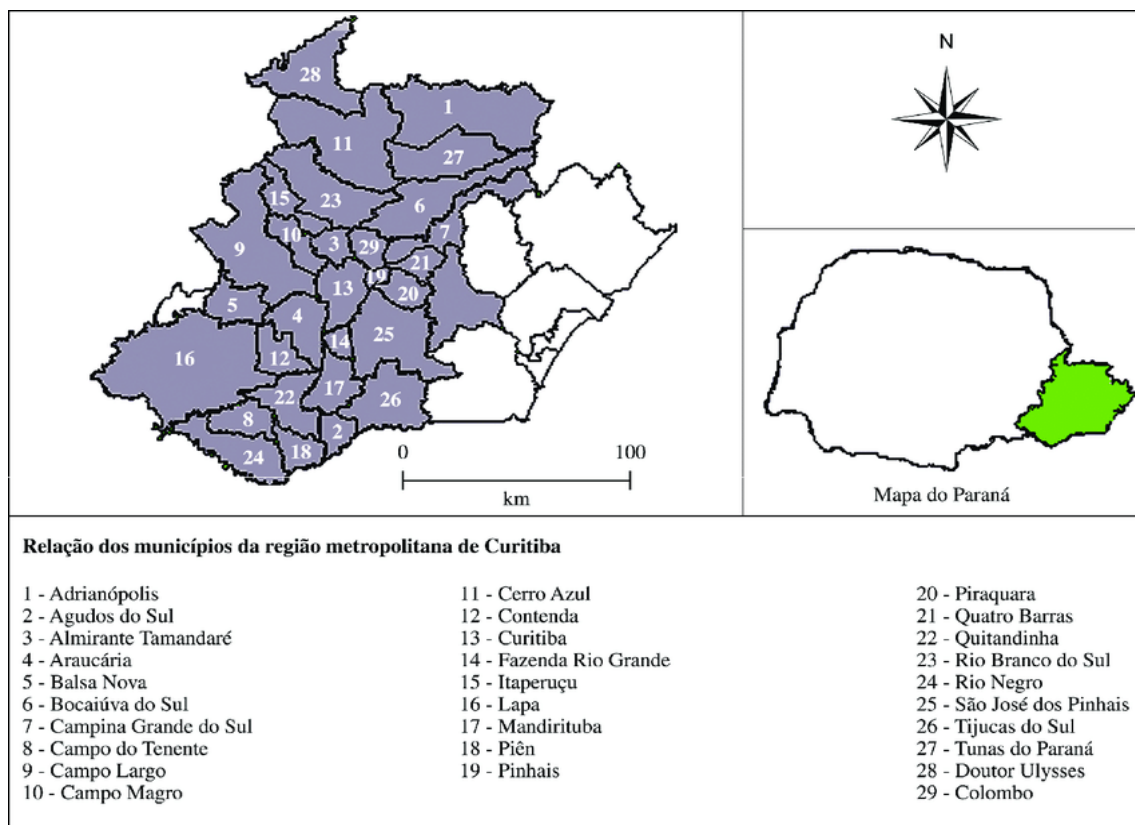
O valor representa um aumento nominal de 12% sobre o ano anterior, quando o VBP atingiu a soma de 4,6

bilhões.

Com uma caracterização produtiva diferenciada e forte vocação para produção de alimentos, a Região Metropolitana de Curitiba (RMC) tem grande relevância no segmento de produção de hortaliças, sendo entre os agrupamentos de produtos o mais importante regionalmente, formando um cinturão verde no entorno da capital do Paraná.

Considerando o contingente populacional de 3,7 milhões de habitantes (IBGE 2019), a RMC é um grande mercado consumidor que demanda produção e comercialização, viabilizando a intensificação das atividades/cultivos de produtos da agricultura em geral com diversificada olericultura, organização de associações e cooperativas.

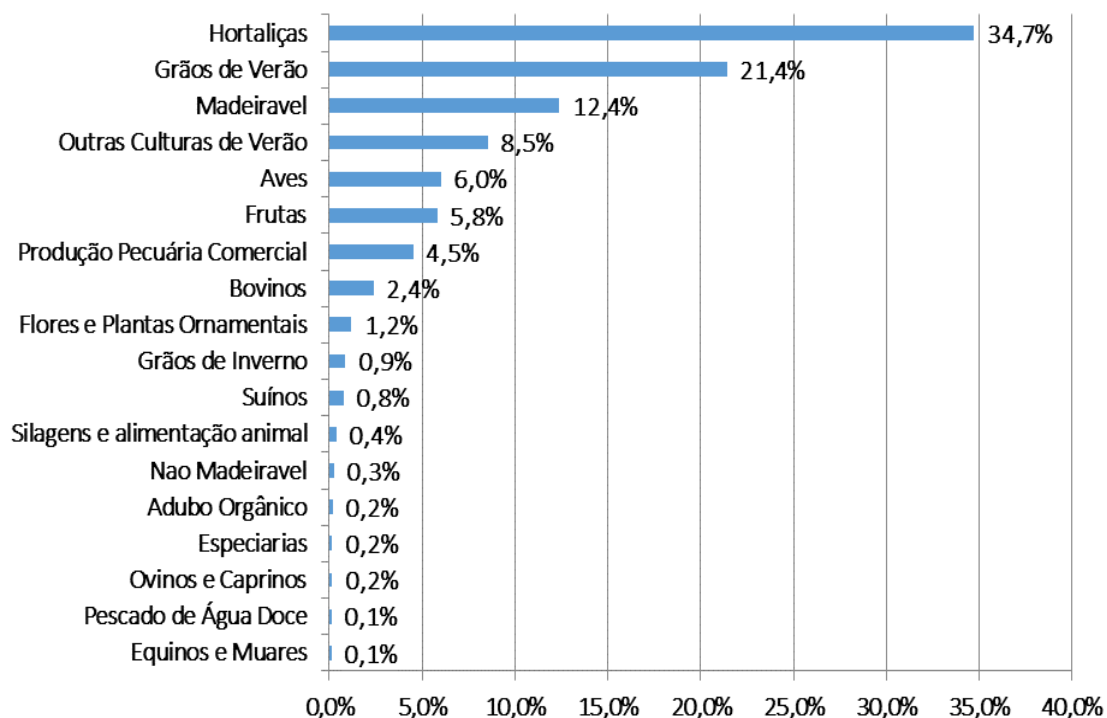
Figura 01: Relação dos municípios da Região Metropolitana de Curitiba



Fonte: IPARDES, 2012

## ANÁLISE PRELIMINAR VBP 2019 – NR CURITIBA - Agosto de 2020

Gráfico 01: Participação no Valor Bruto da Produção por agrupamento



Fonte: SEAB/DERAL

Fortalecidos pelas estruturas de comercialização desde o produtor, atacados, CEASA, mercados privados locais, feiras, restaurantes, supermercados, grandes redes varejistas, bem como pelo mercado institucional através dos Programas Federais, Estaduais e Municipais que fomentam a atividade rural em prol do segmento e desenvolvimento das economias locais.

### PRODUTOS COM MAIOR VARIAÇÃO DE FATURAMENTO EM 2019

A produção de batata continua sendo destaque e gerando trabalho e renda, em 2019 adicionando mais de 100 milhões ao VBP da Região Metropolitana de Curitiba. Os

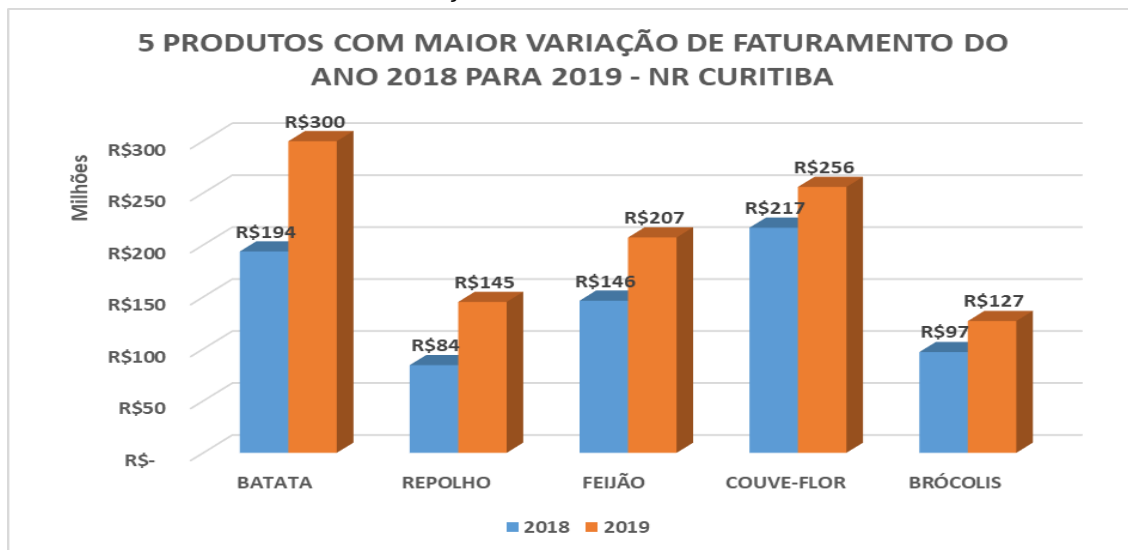
municípios de maior expressão na bataticultura são: Contenda, Araucária, Lapa, Campo Largo e Quitandinha.

Em seguida considerando as maiores variações de faturamento de um ano para o outro, vêm o cultivo do repolho, comercialização do feijão, couve-flor e brócolis, tais culturas também contribuíram para o incremento de quase 200 milhões a mais no VBP Regional. Sendo os municípios de São José dos Pinhais, Colombo e Araucária que possuem as maiores quantidades produzidas de repolho, couve-flor e brócolis.

Já a produção de feijão espalha-se por quase todos os municípios do Núcleo, sendo mais produzidos nos municípios da Lapa, Quitandinha e Campo Largo, Cerro Azul e Araucária.

## ANÁLISE PRELIMINAR VBP 2019 – NR CURITIBA - Agosto de 2020

Gráfico 02: Produtos com maior variação de VBP em 2019



Fonte: SEAB/DERAL

### PRINCIPAIS PRODUTOS EM FATURAMENTO

Uma outra forma de classificar a produção da Região Metropolitana de Curitiba seria a distribuição conforme o gráfico 03, que mostra os 10 principais produtos que representam mais da metade de toda produção agropecuária e florestal do NR Curitiba.

A produção de milho é presente em todos os municípios da Região Metropolitana de Curitiba, sendo o segundo maior faturamento entre os grãos, mas quando consideramos cada produto isoladamente, a soja aparece como principal item de faturamento, sendo produzida em 21 dos 29 municípios da RMC e com lavouras de maior área nos municípios da Lapa, Araucária, Balsa nova, Contenda e Quitandinha.

A pecuária teve uma participação de 15% na composição do

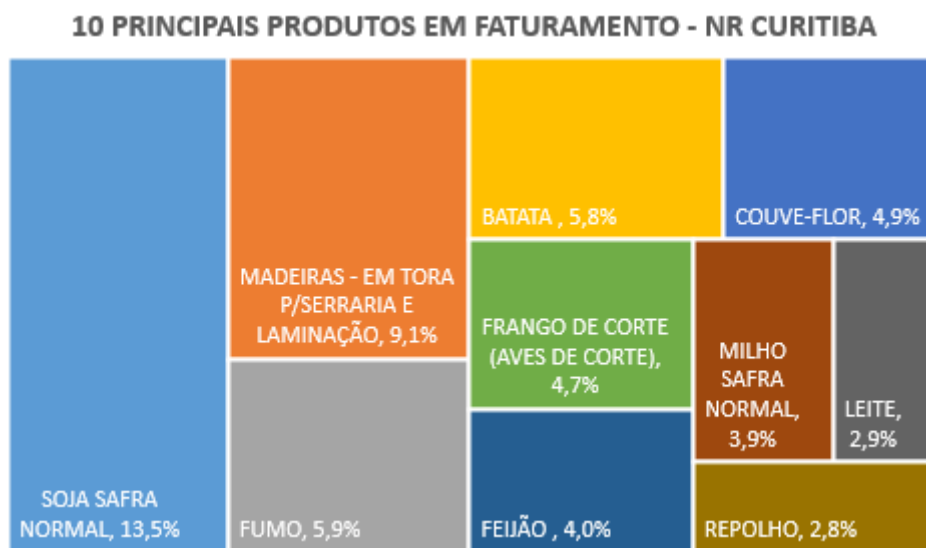
VBP total do Núcleo Regional de Curitiba em 2019, sendo a produção avícola e bovinocultura de leite as atividades que geram mais renda nesse segmento.

É também relevante na região a produção florestal, por meio das plantações de pinus e eucalipto e obtenção de matéria prima para indústria, produtos madeiráveis como as toras para serraria e laminação, bem como as toras para papel e celulose. O VBP florestal da RMC em 2019 foi de 657 milhões de reais e nos municípios de Cerro Azul, Doutor Ulysses, Tunas do Paraná e Adrianópolis são os maiores faturamentos nesse setor.

Outro grupo, embora com participação menor no VBP da região, porém importante para diversificação e geração de renda nas propriedades é a fruticultura, com faturamento bruto de mais de 300 milhões em 2019.

**ANÁLISE PRELIMINAR VBP 2019 – NR CURITIBA - Agosto de 2020**

Gráfico 03: Principais produtos do Núcleo Regional de Curitiba

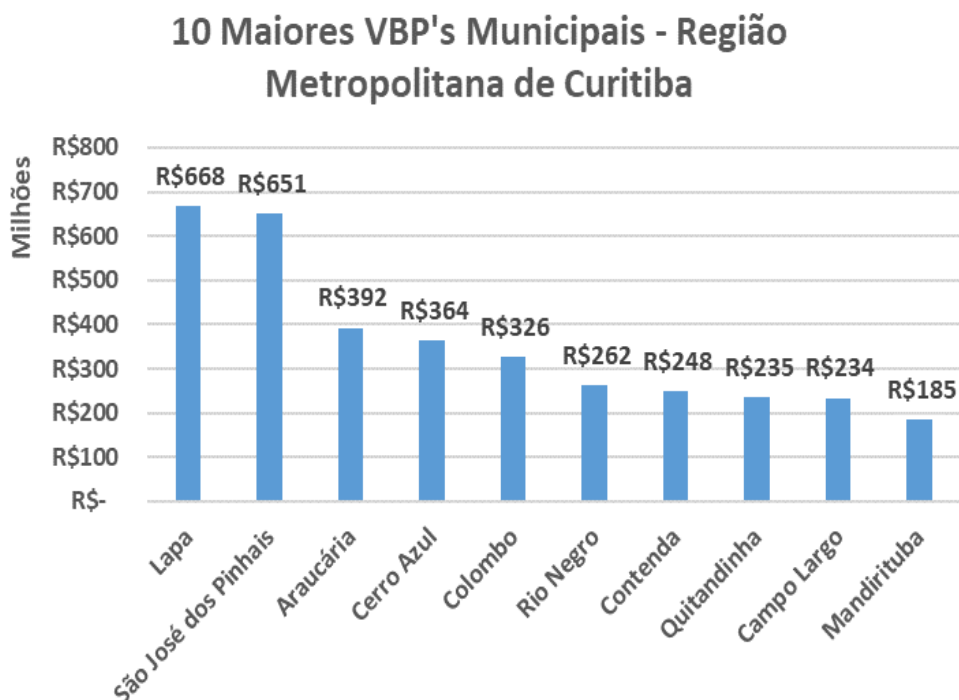


Fonte: SEAB/DERAL

**VALOR BRUTO DA PRODUÇÃO DO MUNICÍPIOS**

No Gráfico 04 estão representados os 10 maiores VBP municipais da Região Metropolitana de Curitiba.

Gráfico 04: Municípios com os maiores VBP do Núcleo Regional de Curitiba



Fonte: SEAB/DERAL