

Segurança Alimentar e Nutricional e Alimentação Indígena: uma leitura de políticas públicas à luz do desenvolvimento comunitário

DISSERTAÇÃO DE MESTRADO

NUTRICIONISTA: LARISSA B. D. KARAM

ORIENTADOR: JÓ KLANOVICZ

Considerações iniciais



DHAA

- 591/1992



SAN

- LOSAN
- CONSEA
- PEC 64/2010



Soberania
Alimentar

(CONSEA, 2014; SILVA et al,
2016)

FAO (2015) ▫ 795 milhões de pessoas com fome crônica

Mapa da Fome entre Populações Indígenas do Brasil (1994) ▫ 28,27% da população indígena tinha dificuldade em garantir uma alimentação e padrão de saúde adequados, sendo os índices mais alarmantes nas regiões Nordeste e Centro-Sul.

(INESC, 1995)

Dados da Pesquisa de Saúde e Nutrição dos povos indígenas de 2010 ▫ desnutrição infantil com prevalência 20 vezes superior à observada entre crianças não indígenas, com o dobro de mortes entre povos indígenas.

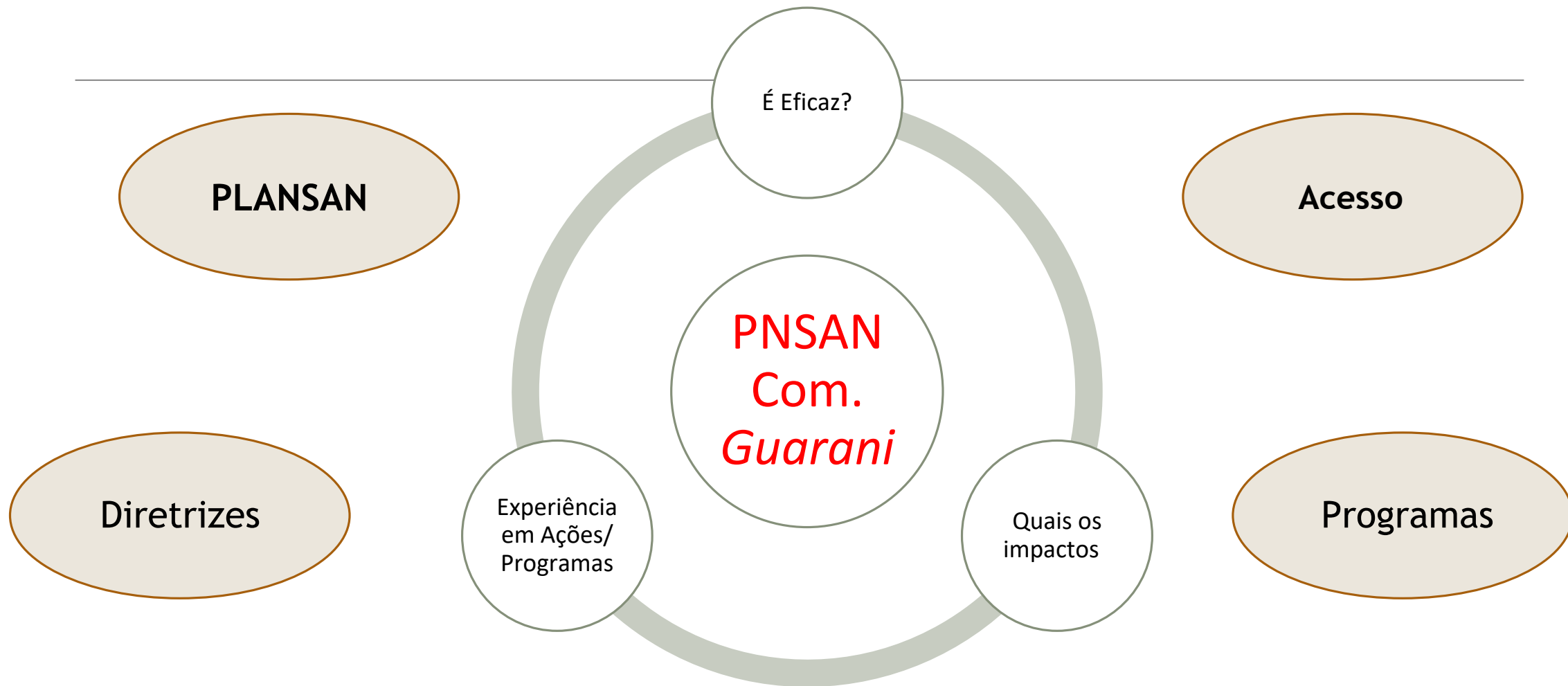
(IBGE 2012)

A taxa de mortalidade infantil indígena que, em 2014, correspondia a 42 mortes de crianças menores de 1 ano, a cada mil que nasceram vivas naquele ano é semelhante à mortalidade infantil média do Brasil em 1994.

(COIMBRA Jr., 2014)

-
- (1) promover o acesso universal à alimentação adequada;
 - (2) estruturar sistemas justos, de base agroecológica e sustentável de produção, extração, processamento e distribuição de alimentos;
 - (3) instituir processos permanentes de educação e capacitação em segurança alimentar e direito humano à alimentação adequada;
 - (4) ampliar e coordenar as ações de segurança alimentar e nutricional voltadas para povos indígenas e comunidades tradicionais;
 - (5) fortalecer as ações de alimentação e nutrição em todos os níveis da atenção à saúde, de modo articulado às demais políticas de segurança alimentar e nutricional;
 - (6) promover a soberania e a segurança alimentar e nutricional em âmbito internacional.

(BRASIL, 2007)



Metodologia de Pesquisa

Autoetnografia



Autorização 3683/2018

MESA BRASIL

Cadastros
familiares
(2013 a
2018)

Pareceres
Sociais

Registro
de
Doações

(COLLINS e GALLINAT, 2010; SESC, 2014)

TI Marrecas □ 16.839 hectares

- Kaingáng
- Xetá - fam. Linguística Tupi-Guarani (Mbyá).

População em 2018: 420 indígenas.



(FUNAI, 2006; BREDA,2014).

TI no Paraná



40% das famílias

- Compra de alimentos, pagamento de taxas públicas




Não recebem assistência. Possuem pequenas roças. Atividade principal: Erva Mate Nativa.



Suprir 30% das NED (regime parcial) ou 70% (regime integral).

- A merenda é oferecida para toda comunidade.



Não há registros pela FUNAI ou SESAI da entrega de Cestas básicas

- PDA (CONAB): Feijão em 2015



Programa Nacional. Cadastro familiar com entregas mensais de hortifrúti, panificação, produtos não perecíveis. Total de 54.229,4 kg.



TI Marrecas é unidade recebedora dos alimentos. Total de 55.107,85 kg de alimentos.

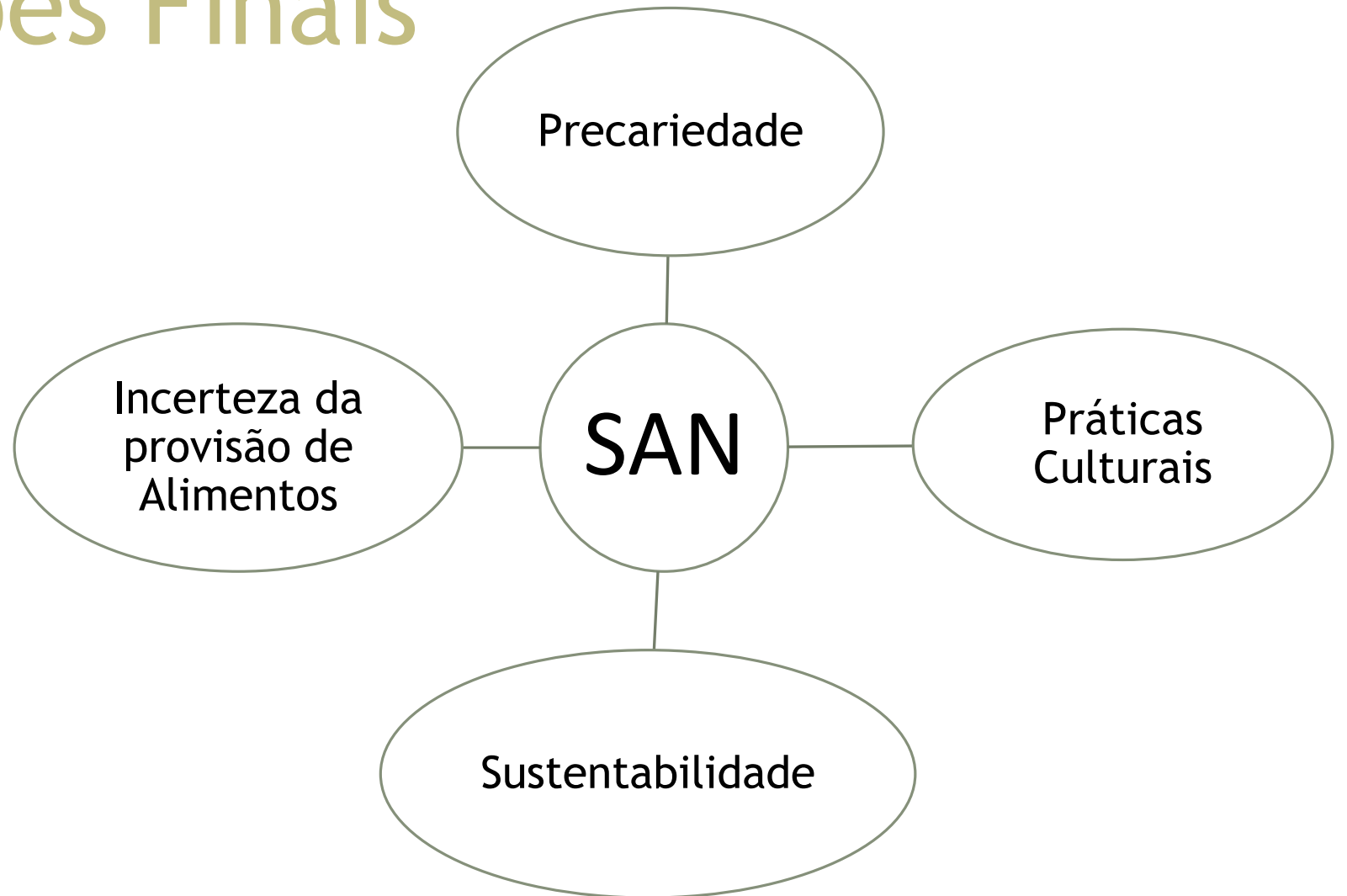
Tabela 1. Repasse de Alimentos por Programas Sociais (Quilogramas)

<u>Origem</u>	Ano				
	2013	2014	2015	2016	2017
<u>PAA</u>	9.760	881,85	8.396,5	22.490,5	13579
<u>PDA</u>	0	0	7529,5	0	0
<u>PMB</u>	12.695,9	7632,4	9.556,70	11.134,50	13.209,90

Sistema Mesa Brasil SESC. Acesso em 2018.

Considerações Finais

Diretriz 4:
Povos
Prioritários
dentro da
Política de SAN



“Mas não é agindo apenas sobre o corpo dos indivíduos, degradando-lhes o tamanho, mirrando-lhes as carnes, roendo-lhes as vísceras e abrindo-lhes chagas e buracos na pele, que a fome aniquila o homem. É também atuando sobre seu espírito, sobre sua estrutura mental, sobre sua conduta social”

(Josué de Castro)

Referências Bibliográficas

- BRASIL. Ministério da Saúde. Secretaria de Atenção à Saúde. Departamento de Atenção Básica. Estratégias para o cuidado da pessoa com doença crônica: obesidade/Ministério da Saúde, Secretaria de Atenção à Saúde. Departamento de Atenção Básica - Brasília: Ministério da Saúde, 2014.
- CONSEA. Comida de verdade no campo e na cidade. 5º Conferência de Segurança Alimentar e Nutricional. Brasília, 2015. Disponível em <http://www4.planalto.gov.br/consea/eventos/conferencias/5a-conferencia-nacional-de-seguranca-alimentar-e-nutricional>. Acesso 06 de set .2018.
- FAO, IFAD and WFP. 2015, The State of Food Insecurity in the World 2015. Meeting the 2015 international hunger targets: taking stock of uneven progress. Rome, FAO.
- FUNAI. Fundação Nacional do Índio. Disponível em: <http://www.funai.gov.br> . Acesso em : 08 agos. 2018.
- SESC. Mesa Brasil Sesc .<http://www.sescpr.com.br/acao-social/mesa-brasil/> . Acesso 01 de set.2016.

OBRIGADA!!