

## ANÁLISE PRELIMINAR VBP 2021 – NR CURITIBA – julho 2022



aumento nos custos dos insumos, juros em trajetória de alta e queda na renda média do trabalhador, o segmento agropecuário também seguiu buscando soluções e adaptando-se aos solavancos da conjuntura econômica. Nos municípios que compõem a região metropolitana de Curitiba, o Valor Bruto da Produção chegou a R\$ 7,8 bilhões em 2021.

Diante de um cenário desafiador de

**TABELA 1: VBP DOS MUNICÍPIOS – NR CURITIBA**

Municípios	VBP 2021
Adrianópolis	R\$ 155.660.179
Agudos do Sul	R\$ 154.585.824
Almirante Tamandaré	R\$ 105.067.288
Araucária	R\$ 591.199.079
Balsa Nova	R\$ 290.754.533
Bocaiúva do Sul	R\$ 115.331.718
Campina Grande do Sul	R\$ 53.926.789
Campo do Tenente	R\$ 233.768.196
Campo Largo	R\$ 402.775.545
Campo Magro	R\$ 181.144.909
Cerro Azul	R\$ 521.865.057
Colombo	R\$ 322.028.245
Contenda	R\$ 424.610.644
Curitiba	R\$ 14.158.730
Doutor Ulysses	R\$ 264.416.922
Fazenda Rio Grande	R\$ 71.431.164
Itaperuçu	R\$ 103.443.055
Lapa	R\$ 1.320.561.763
Mandirituba	R\$ 236.102.657
Piên	R\$ 238.337.735
Pinhais	R\$ 2.694.269
Piraquara	R\$ 26.547.309
Quatro Barras	R\$ 14.062.102
Quitandinha	R\$ 344.564.122
Rio Branco do Sul	R\$ 138.100.290
Rio Negro	R\$ 453.711.429
São José dos Pinhais	R\$ 724.418.724
Tijucas do Sul	R\$ 232.316.049
Tunas do Paraná	R\$ 101.740.008
<b>Total</b>	<b>R\$ 7.839.324.334</b>

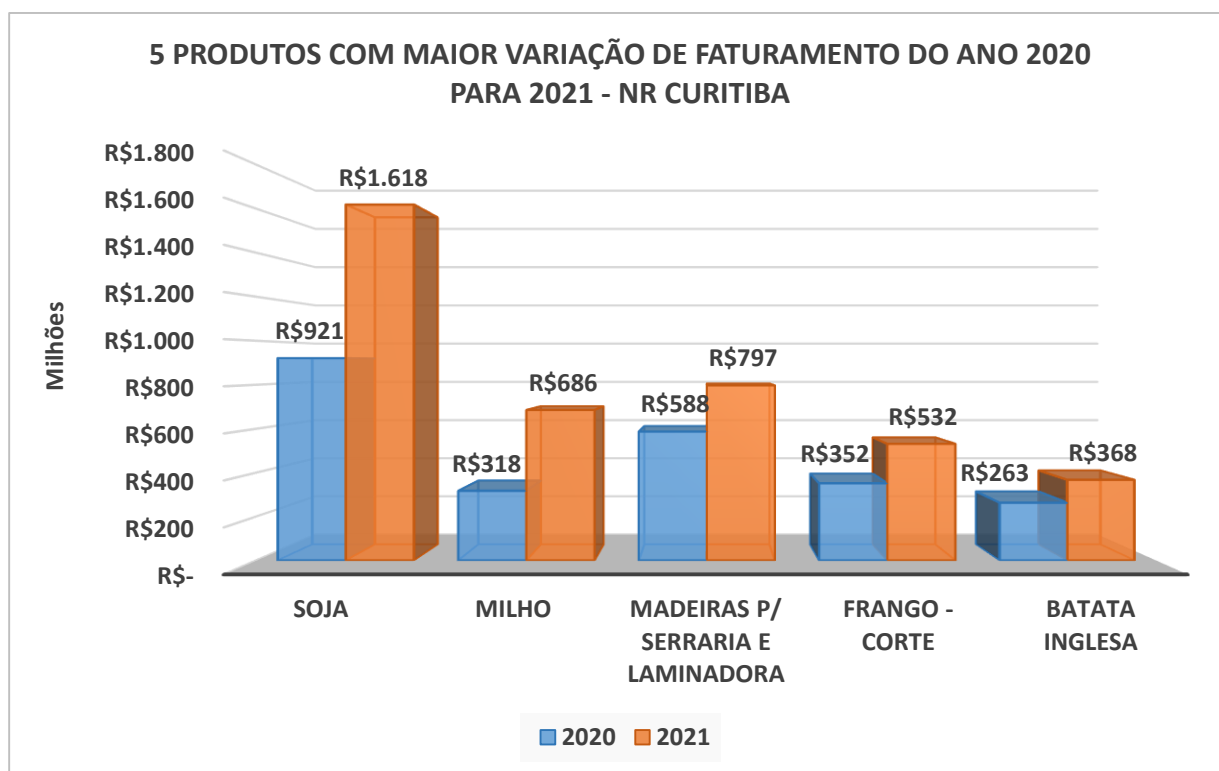
Fonte: SEAB/DERAL

## ANÁLISE PRELIMINAR VBP 2021 – NR CURITIBA – julho 2022

Este valor representa um aumento nominal de 37,4% sobre o ano anterior, quando o VBP atingiu a soma de R\$ 5,7 bilhões. Sendo que o crescimento real foi de 2,1%, ficando registrado também o efeito inflacionário do período.

Abaixo, o gráfico mostra os 5 produtos com maior variação de faturamento em 2021; primeiro a soja, seguida do milho, madeiras, frango e produção de batata. Não só o desempenho das lavouras foi considerado positivo, mas especialmente os preços favoráveis em 2021.

### PRODUTOS COM MAIOR VARIAÇÃO DE FATURAMENTO EM 2021



Fonte: SEAB/DERAL

Na safra 20/21 a **soja** produzida nos municípios da região metropolitana de Curitiba foi destaque com aumento de faturamento que ultrapassou pela primeira vez a soma de 1 bilhão de reais, embora com uma produção 4,9% menor devido a perdas com clima seco no início do ciclo e excesso de chuvas na segunda quinzena de janeiro de

2021. Todavia, os preços recebidos pelos produtores mais que compensaram a leve queda na produtividade.

A produção de **milho** cresceu 7,5%, subindo o faturamento de R\$ 318 milhões em 2020 para R\$ 686 milhões em 2021. Enquanto outras regiões tiveram problemas com seca e severo ataque de cigarrinha, na

## ANÁLISE PRELIMINAR VBP 2021 – NR CURITIBA – julho 2022

RMC para o milho 20/21 choveu na hora certa e houve poucos registros de pragas, de modo que a produtividade média se manteve satisfatória aos produtores.

A atividade **florestal** também apresentou melhor faturamento em 2021 e contribuiu para o resultado positivo a demanda por exportação firme e valorização dos sortimentos para laminação e serraria.

Com relação aos produtos florestais não madeiráveis, o aumento no preço pago pela tonelada da resina motivou o crescimento da produção deste item com importante extração nos municípios de Cerro Azul, Dr. Ulysses e Rio Branco do Sul. O VBP da resina saltou de R\$ 6,6 milhões para R\$ 18,8 milhões.

No setor de proteína animal, a produção de frango registrou aumento de 7,8% no número de **aves** abatidas de 2020 para 2021, o VBP do frango subiu para R\$ 532 milhões de reais, os municípios com maior número de abates são Rio Negro, Lapa e Mandirituba.

A produção de **batata** nos municípios da RMC também superou os números de 2020, considerando as duas safras a produção foi 1,8% maior e o faturamento avançou para R\$ 368 milhões em 2021.

Em seguida, considerando as maiores variações de faturamento de um ano para o outro, vêm o cultivo do **feijão** e do **trigo**, culturas que contribuíram para o incremento de 150 milhões de reais a mais no VBP Regional. O trigo, por exemplo, teve aumento

de 66,2% na produção, pois foi grande o aumento de área, ou seja, se em 2020 foram plantados 14.685 hectares de trigo, em 2021 essa área evoluiu para 23.430 hectares.

**Hortaliças:** Com temperaturas amenas, solos irrigados, seja o cultivo em campo aberto ou em estufas, bem como em sistemas de hidroponia que facilitam o manejo e aumento da produtividade, no entorno da Região Metropolitana de Curitiba muitos municípios são expressivos produtores, em 2021 participaram com 41,2 % do que é produzido de hortaliças em todo Paraná.

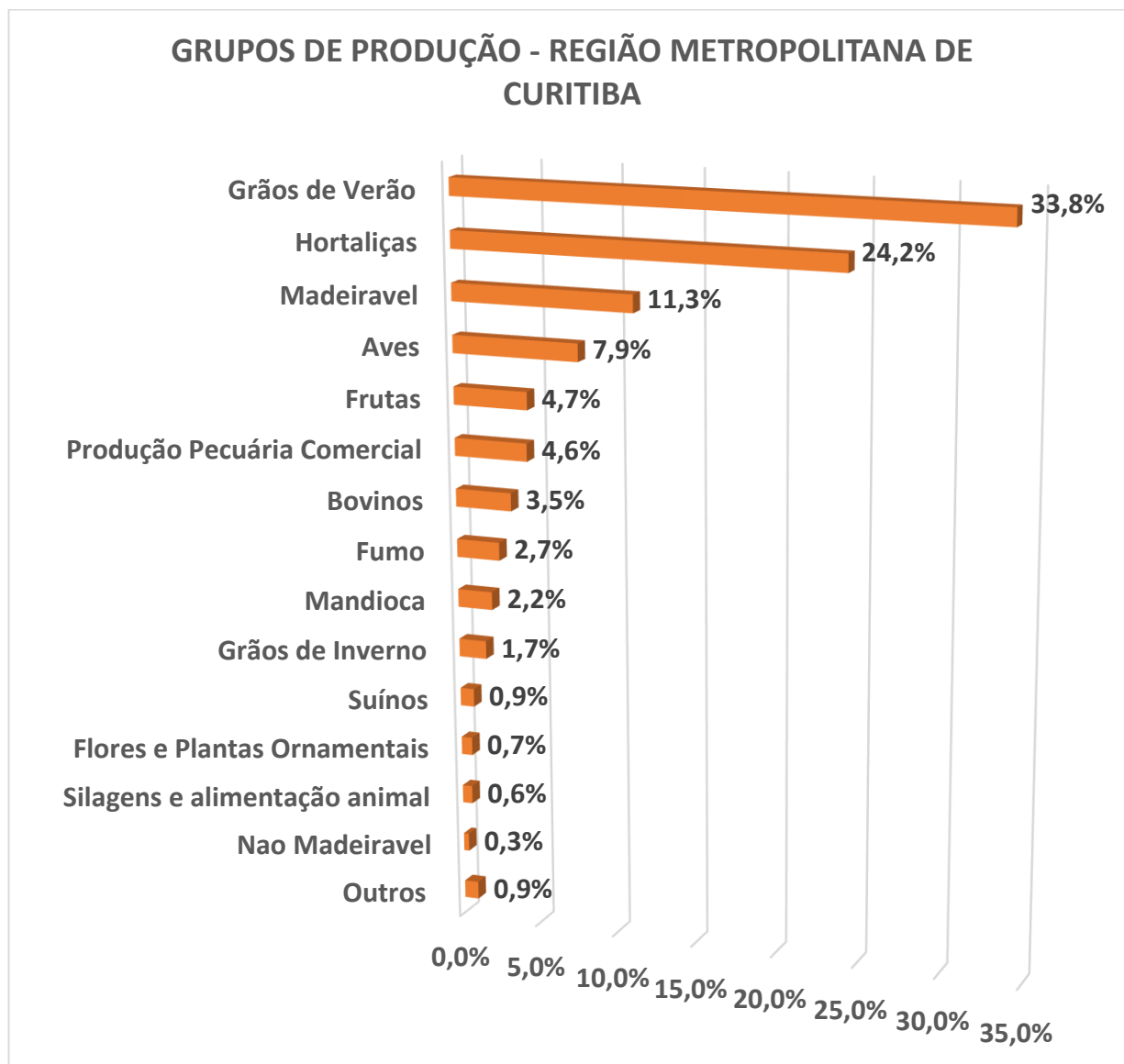
Na outra ponta são destaques o CEASA, associações, cooperativas, feiras, pequenos e grandes varejistas que potencializam a comercialização dos diversos produtos que chegam à mesa dos consumidores paranaenses, demais estados e países vizinhos.

O valor bruto da produção do segmento de hortaliças em 2021 passou para 1,9 bilhão de reais, houve queda de 9,7% no VBP de hortaliças em função do clima adverso. Dois anos seguidos com problemas de seca, falta de chuvas que atrasaram plantio, bem como inibiram o bom desenvolvimento das plantas, e inverno com geadas consecutivas nos meses de maio, junho e julho de 2021. Em algumas regiões também houve queda de granizo provocando perdas nos cultivos, soma-se a isto o aumento nos preços dos insumos que desestimulam investimentos na produção e,

**ANÁLISE PRELIMINAR VBP 2021 – NR CURITIBA – julho 2022**

ainda, 2021 foi um ano de restrições em função da pandemia.

**GRUPO DE PRODUTOS DA REGIÃO**



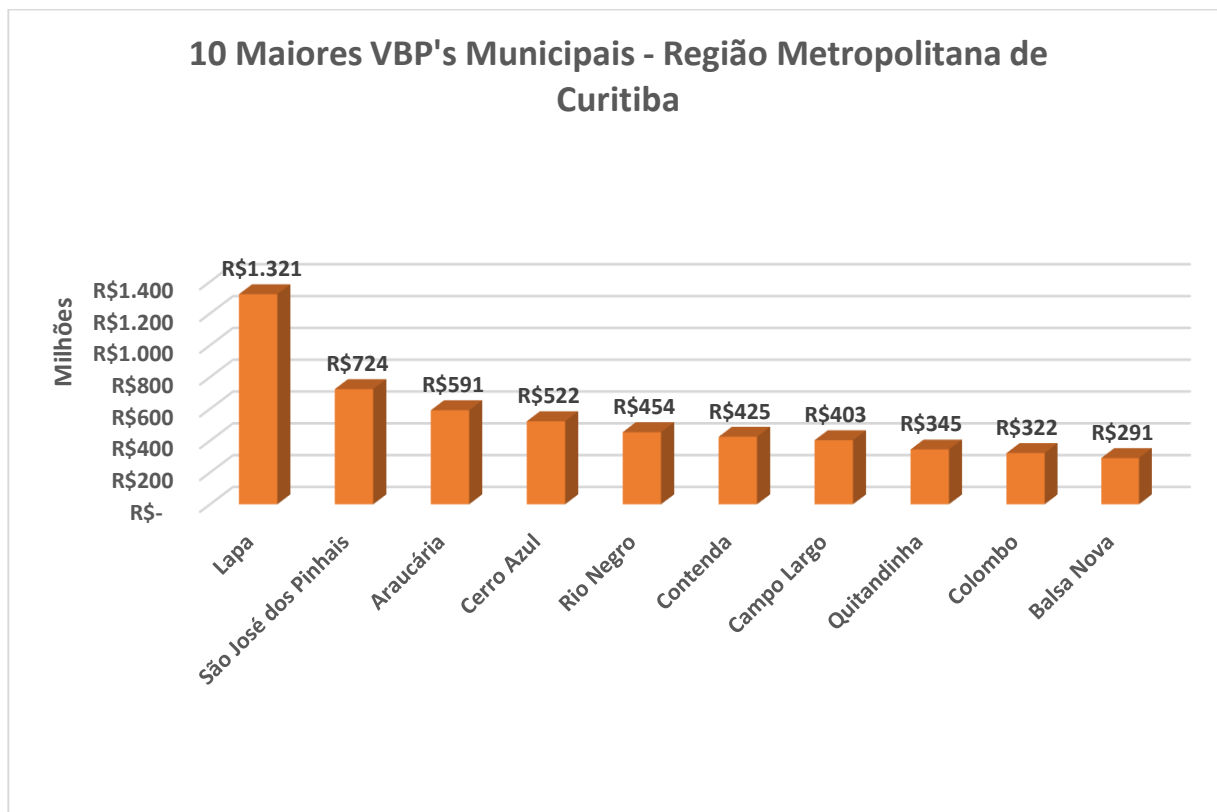
Fonte: SEAB/DERAL

O gráfico acima está dividido em 15 grupos principais de produção, dentre os quais observa-se que os grãos de verão e hortaliças representam mais de 50% do Valor Bruto da Produção da Região Metropolitana de Curitiba, sendo

importantes também os demais agrupamentos, como a fruticultura, a produção de mandioca, de silagens, de fumo, a produção pecuária com aves, bovinos e suínos; e também a produção leiteira.

**ANÁLISE PRELIMINAR VBP 2021 – NR CURITIBA – julho 2022**

**VALOR BRUTO DA PRODUÇÃO DO MUNICÍPIOS**



Fonte: SEAB/DERAL

No Gráfico acima os 10 maiores VBP's municipais da Região Metropolitana de Curitiba na safra 20/21.