




06

SINALIZAÇÃO

MANUAL DE USO
REVISÃO DEZEMBRO/2022



ÍNDICE

06 »	SINALIZAÇÃO	4-28
	INFORMAÇÕES PARA PRODUÇÃO	4
	PLACA DE OBRAS	6
	CORES	8
	PLACA 6 X 3 METROS	10
	PLACA 4 X 2 METROS	12
	PLACA 3 X 1,5 METROS	14
	CAVALETES 60X90CM	16
	PLACA PIRULITO 1,6 X 2,6 METROS	18
	PLACA METÁLICA - INAUGURAÇÃO - PADRÃO	20
	PLACA METÁLICA - INAUGURAÇÃO - ÓRGÃOS E SECRETARIAS	22
	PEDRA FUNDAMENTAL	24
	BANNER PADRÃO	26
	SINALIZAÇÃO PREDIAL	28

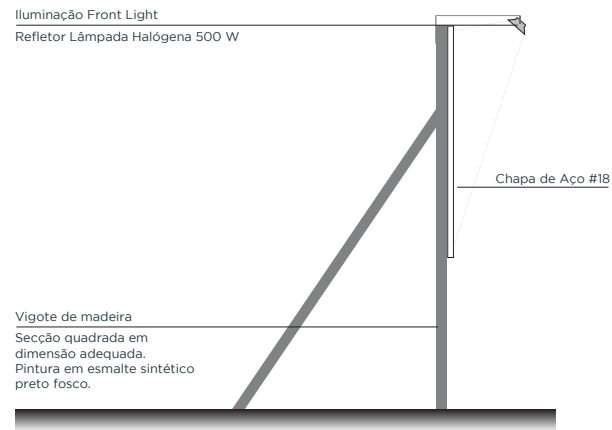


INFORMAÇÕES PARA PRODUÇÃO

Qualquer criação deve, necessariamente, ter a aprovação da Secretaria da Comunicação Social e da Cultura do Governo do Estado do Paraná. As placas deverão seguir as regras constantes neste manual, inclusive com relação à obrigatoriedade da apresentação de QR Code, em cumprimento ao disposto na Lei Estadual nº 20.685/2021.

REFERÊNCIAS PARA REPRODUÇÃO MATERIAL

Chapa de aço #18 tratada previamente com antioxidante.
 Brasão do Estado e logomarcas produzidos em impressão digital em jato de tinta sobre vinil adesivo.
 Vinil: espessura 0,10 mm.
 A manutenção das placas deverá ser periódica.
 Impressão em adesivo vinil para aplicações de uso externo, resistentes a água e aos raios ultra-violeta.



Vista lateral - Unid. cm

FORMATOS E APLICAÇÕES

PLACA A: 6m x 3m


Adotadas em obras de grande porte, principalmente aquelas localizadas em estradas ou rodovias urbanas.

PLACA B: 4m x 2m

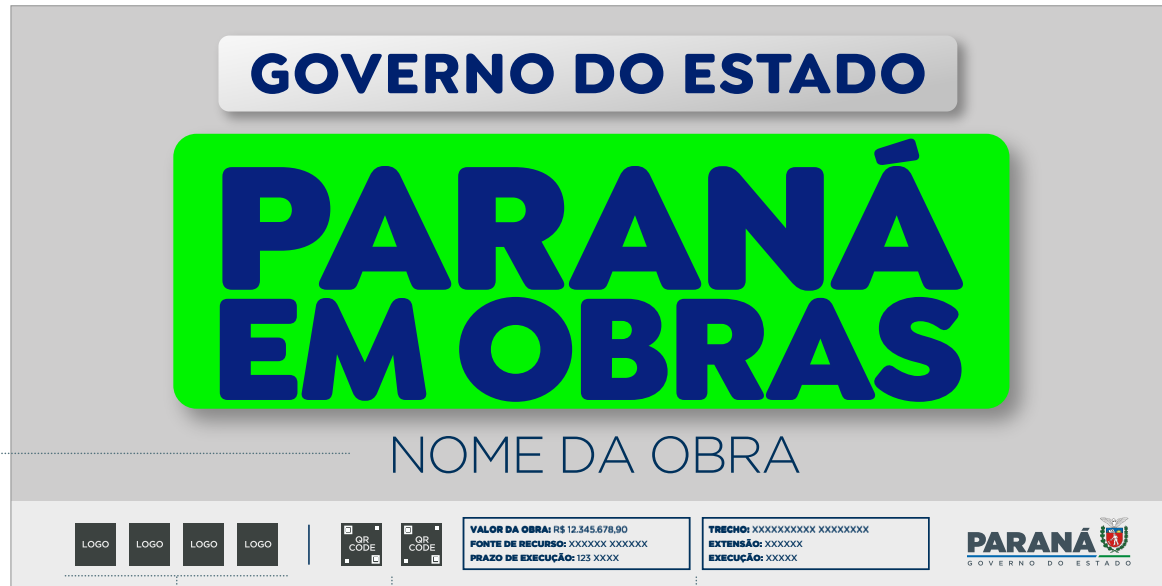
Adotadas em obras de médio porte, principalmente aquelas localizadas em áreas urbanas.

PLACA C: 3m x 1,5m

Adotadas em obras de pequeno porte, somente se o tamanho do terreno onde estará localizada não comportar uma placa tamanho B.



PLACAS DE OBRAS



Fonte: Gotham Light

Área para marcas e selos de órgãos, secretarias, autarquias ou municípios. Sendo a última da direita, do município.

Área para QR Code

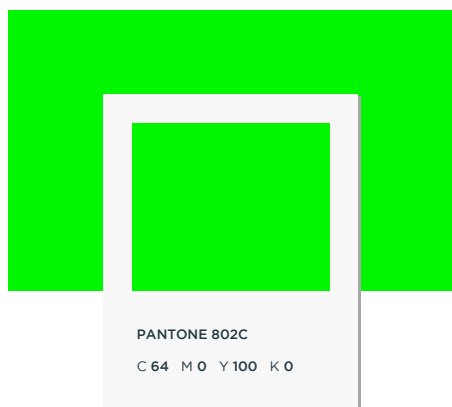
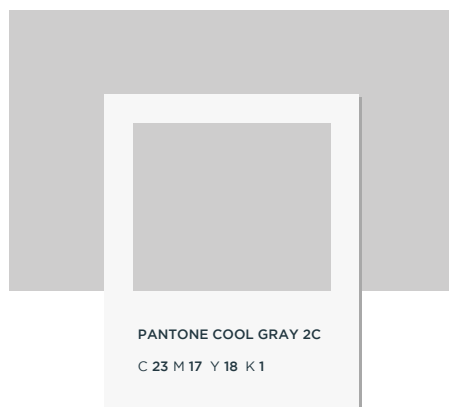

Informações técnicas da obra
Fontes: Gotham Black e Gotham Book

Exemplo:

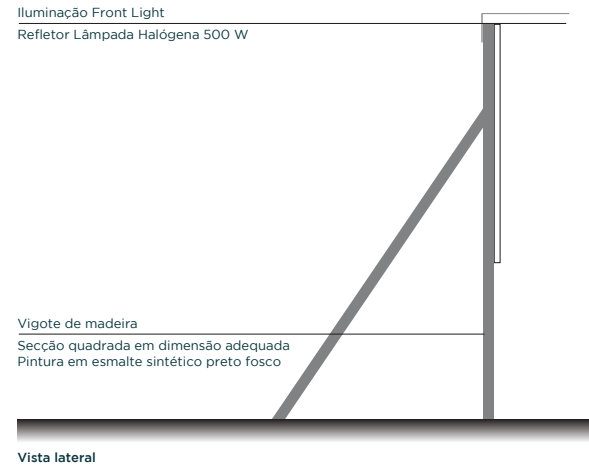
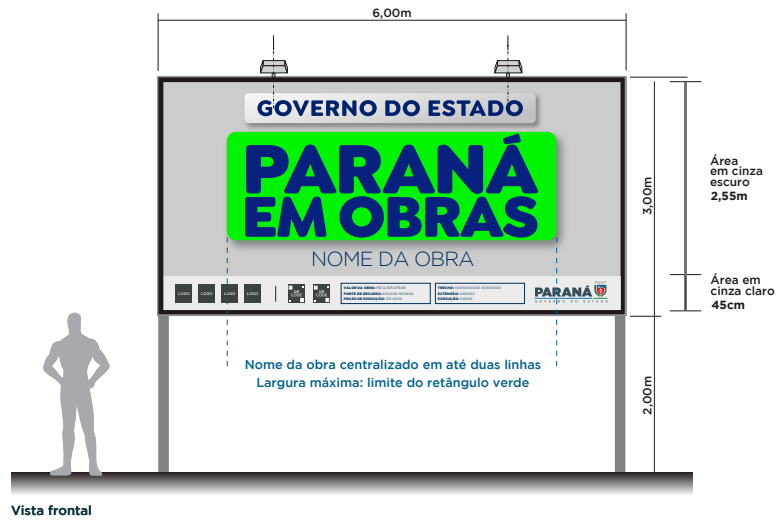


CORES

As cores aplicadas devem seguir os valores correspondentes na Escala Pantone e referência para conversão em outros sistemas de cores.



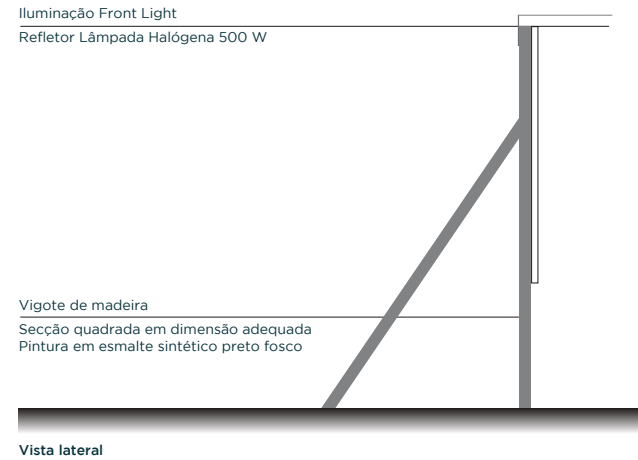
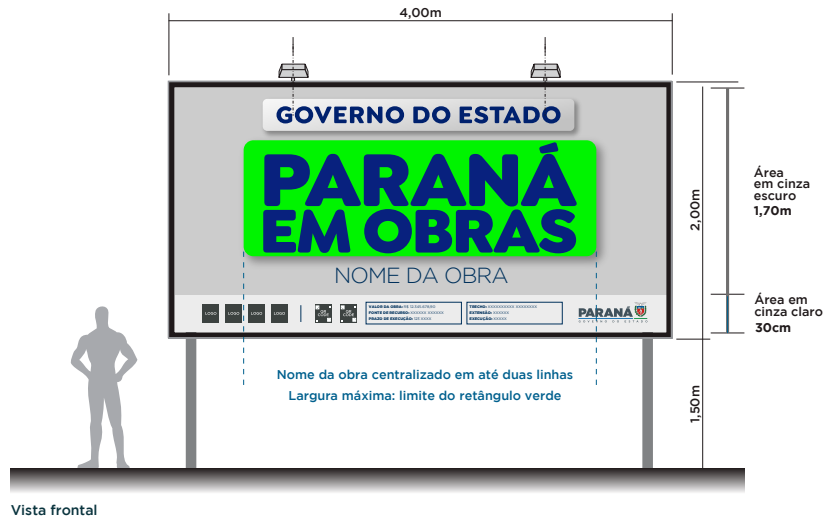
PLACA HORIZONTAL 6X3 METROS



Exemplo:



**PLACA HORIZONTAL
4X2 METROS**



Exemplo:

GOVERNO DO ESTADO


PARANÁ EM OBRAS

DUPLICAÇÃO RODOVIA DOS MINÉRIOS

VALOR DA OBRA: R\$ 12.345.678,90 FONTE DE RECURSO: BANCO DO BRASIL PRAZO DE EXECUÇÃO: 730 DIAS	TRECHO: CURITIBA - ALM. TAMANDARÉ EXTENSÃO: 4,74 KM EXECUÇÃO: DECI 5/A
---	---

PARANÁ
GOVERNO DO ESTADO

**PLACA HORIZONTAL
3X1,5 METROS**



Exemplo:

GOVERNO DO ESTADO

PARANÁ EM OBRAS

DUPLICAÇÃO RODOVIA DOS MINÉRIOS

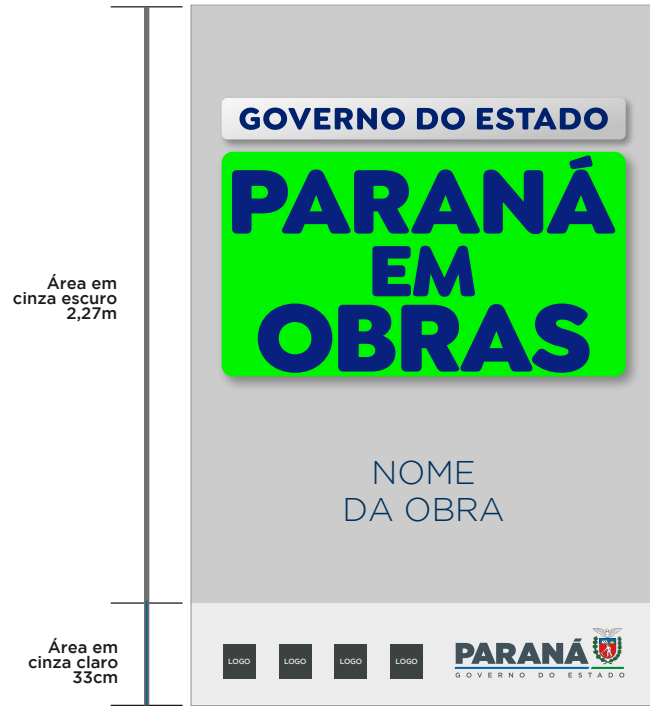
ecovia LAP

VALOR DA OBRA: R\$ 12.345.678,90
FONTE DE RECURSO: BANCO DO BRASIL
PRAZO DE EXECUÇÃO: 730 DIAS

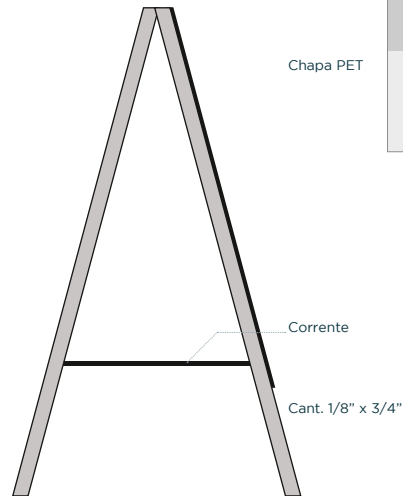
TRECHO: CURITIBA - ALM. TAMANDARÉ
EXTENSÃO: 4,74 KM
EXECUÇÃO: ODE S/A

PARANÁ GOVERNO DO ESTADO

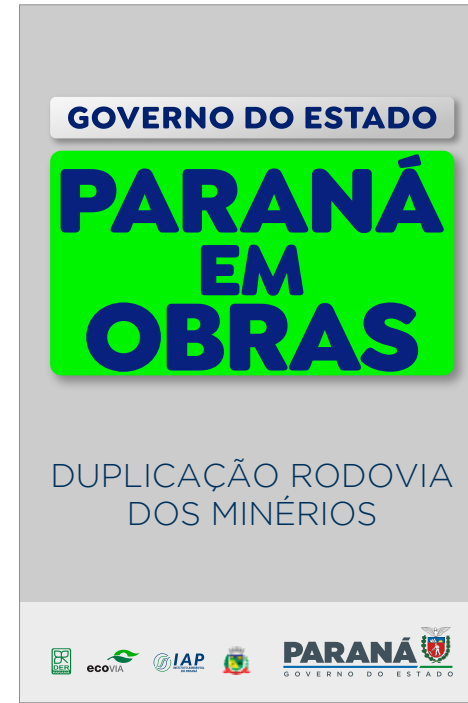
CAVALETES
60X90cm



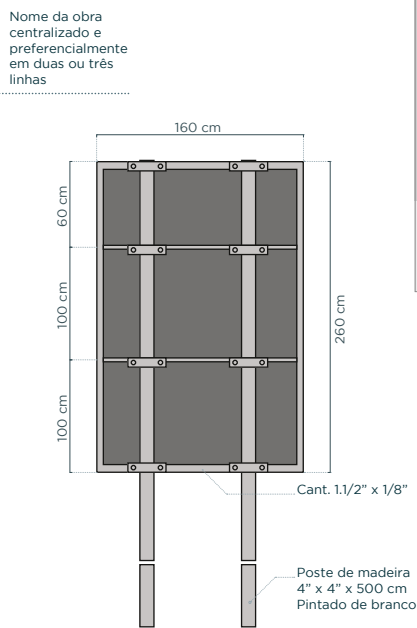
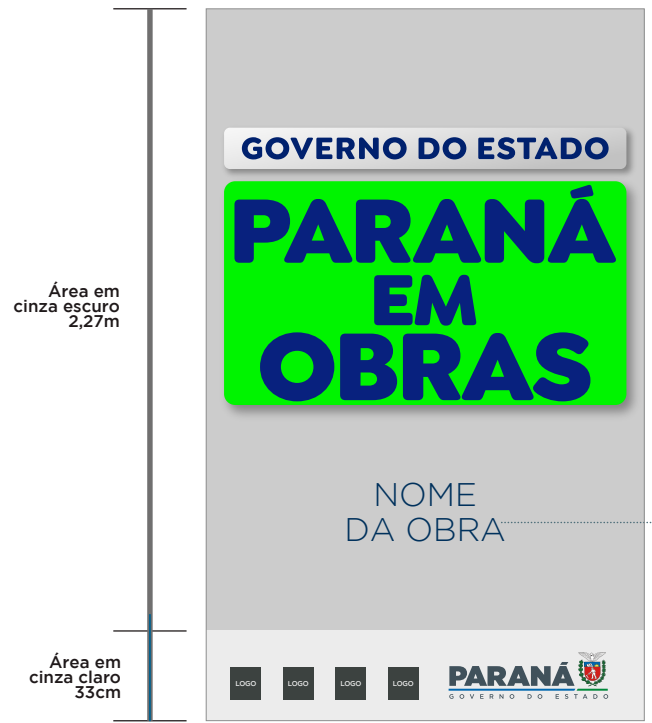
Nome da obra centralizado e preferencialmente em duas linhas



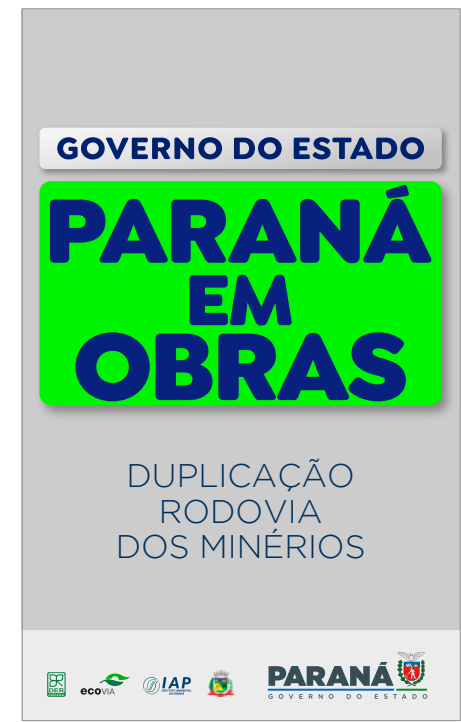
Exemplo:



**PLACA PIRULITO
1,6X2,6 METROS**



Exemplo:

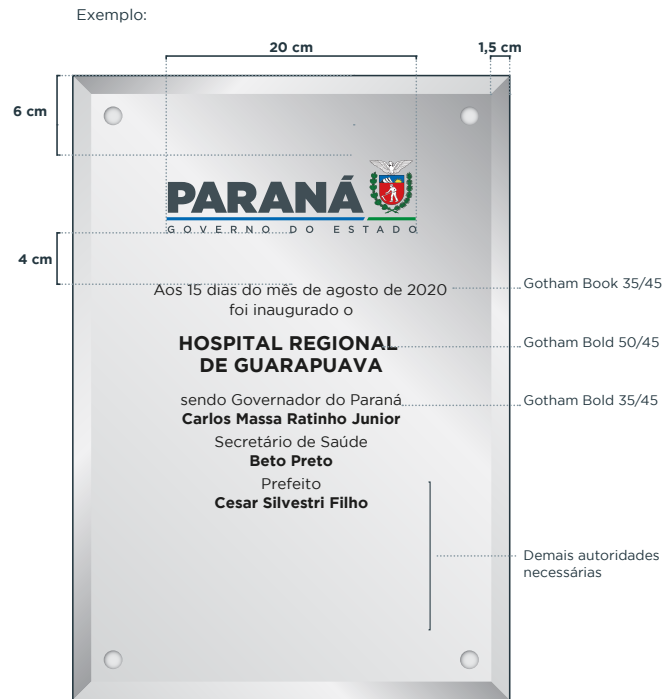


PLACA METÁLICA INAUGURAÇÃO PADRÃO


Esta placa será instalada para o evento de inauguração ou pós-entrega da obra e permanecerá no local.

ESPECIFICAÇÕES TÉCNICAS

- » Formato 35 cm x 50 cm
- » Material: aço escovado
- » Fixação: parafuso #20 mm
- » Letras gravadas por eletrocorrosão
- » Corpo e entrelinha poderão ser ajustados conforme quantidade de texto, mas sempre nessas proporções



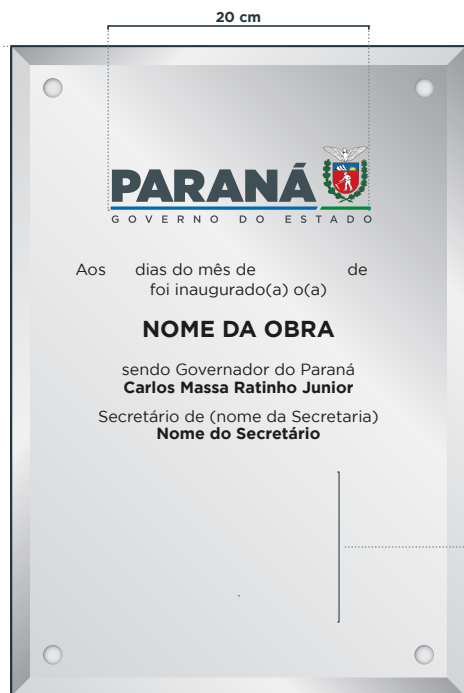
Vista superior



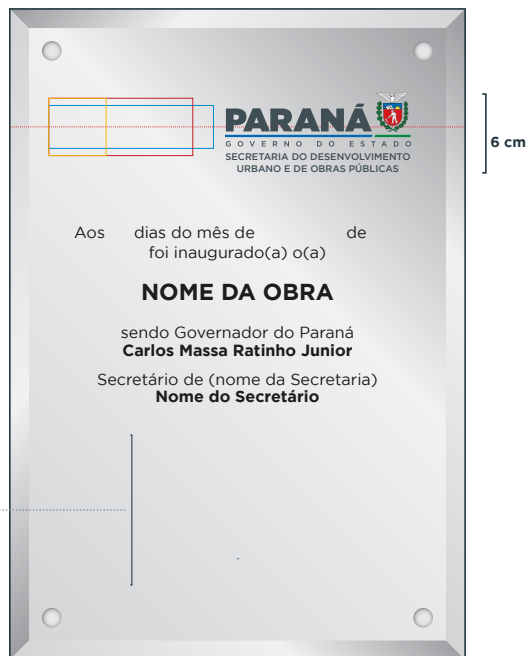
Proporção

**PLACA METÁLICA
INAUGURAÇÃO
ÓRGÃOS E SECRETARIAS**

APENAS MARCA DO GOVERNO



MARCA DO GOVERNO ACOMPANHADA DE UMA OU DUAS MARCAS



MARCA DO GOVERNO ACOMPANHADA DE TRÊS OU MAIS MARCAS



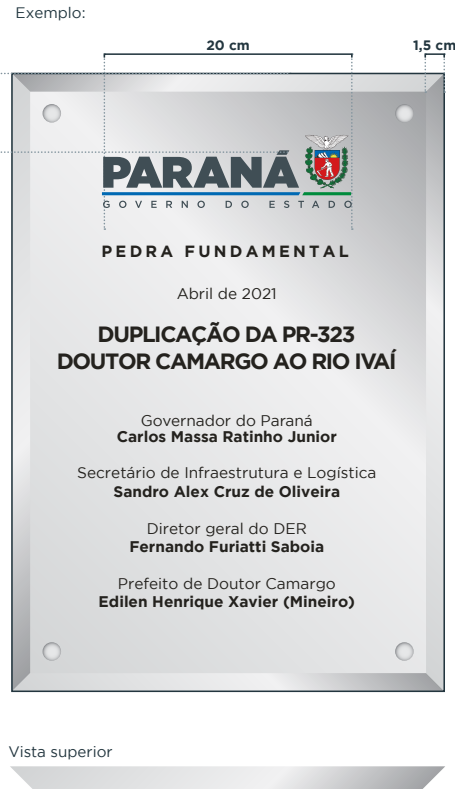
Em caso excepcional, caso seja necessário adicionar o nome de diversas autoridades, a fonte poderá ser reduzida para o tamanho 28 na placa com aplicação de 3 ou mais marcas

PLACA METÁLICA PEDRA FUNDAMENTAL

Esta placa será instalada para o evento de inauguração ou pós-entrega da obra e permanecerá no local.

ESPECIFICAÇÕES TÉCNICAS

- » Formato 35 cm x 50 cm
- » Material: aço escovado
- » Fixação: parafuso #20 mm
- » Letras gravadas por eletrocorrosão
- » Corpo e entrelinha poderão ser ajustados conforme quantidade de texto, mas sempre nessas proporções



BANNER INSTITUCIONAL


Deve seguir a proporção 4x7, sendo confeccionados em lona, acabamento com hastes nas extremidades para fixação em pedestal ou parede.

A Marca do Governo sem ou com assinatura de Secretarias, deve ser centralizada horizontal e verticalmente.

SUGESTÕES DE TAMANHOS

- » 100 cm x 175 cm
- » 150 cm x 262 cm
- » 200 cm x 350 cm

Em caso de outros modelos de banners consultar a Secretaria de Comunicação Social e Cultura do Estado do Paraná.



Altura do adesivo verde 90 cm

SINALIZAÇÃO PREDIAL

A sinalização predial podem ser produzidas em PVC, PS, Foam ou qualquer base rígida na cor BRANCA e que suporte impressão ou adesivagem. Devem ser fixadas com fita 3M dupla-face.


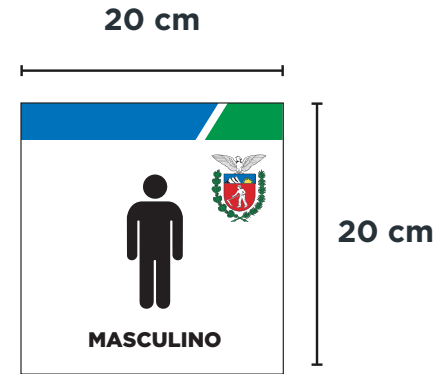
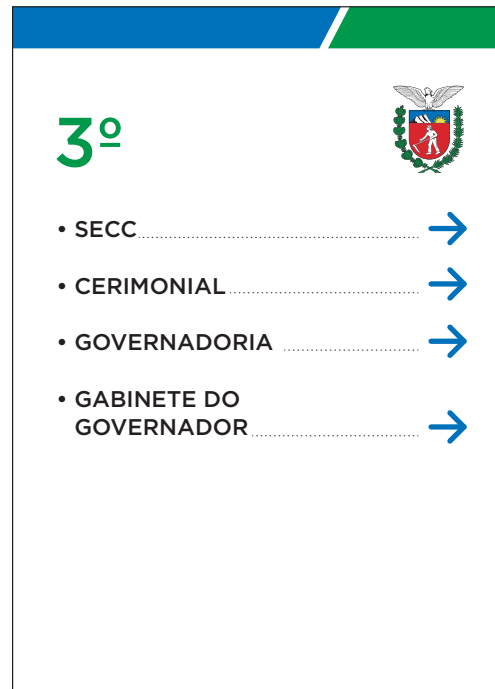
É obrigatória a aplicação do Brasão do Governo do Estado do Paraná. A composição deve seguir os diagramas a seguir e sempre respeitar as regras de aplicação conforme constam neste Manual.

PLACA INFORMATIVA HORIZONTAL

40x20 cm
com fixação
em portas e
paredes



PLACA PARA ELEVADOR
50x20 cm
com fixação
dentro do
elevador e
parede
próxima ao
elevador.



PLACA INDICATIVA QUADRADA

20x20 cm
com fixação
em portas e
paredes

PARANÁ



G O V E R N O D O E S T A D O