



Estradas^{da} Integração

Este manual tem como objetivo garantir que toda a identidade do programa Estradas da Integração seja aplicada de maneira correta, assim garantindo unidade em todos os meios de comunicação.

É importante se atentar nas formas corretas de uso apresentadas neste material. Qualquer alteração da identidade será permitida apenas pelo Governo do Paraná - Secretaria da Agricultura e do Abastecimento.

Aplicação da marca	04
Paleta de cores	09
Grid da marca	10
Aplicação com outras marcas	11
Aplicação com a marca do Governo	12
Aplicação com a marca da SEAB	14
Imagens de fundo	16
Ajuste de escala materiais digitais	17
Ajuste de escala materiais impressos	18
Formas erradas de aplicação	19



Estradas ^{da} Integração

ⓘ Uso ideal para fundos claros que façam contraste com a cor da tipografia.



Estradas ^{da} Integração

ⓘ Uso ideal para fundos claros que façam contraste com a cor da tipografia.



**Estradas da
Integração**



**Estradas da
Integração**

ⓘ Uso ideal para fundos escuros e que façam contraste com a cor branca da tipografia.



**Estradas^{da}
Integração**



**Estradas^{da}
Integração**




**Estradas da
Integração**



**Estradas da
Integração**

A paleta de cores da identidade conta com três tonalidades de verde e são complementadas com azul e cinza.




RGB 0 139 57
CMYK 85 18 100 4
PANTONE P142 16 U
#008B39



RGB 57 169 53
CMYK 75 0 100 0
PANTONE P148 7U
#39A935




RGB 144 191 33
CMYK 52 0 100 0
PANTONE P157 8 U
#90BF21



RGB 30 112 182
CMYK 85 50 1 0
PANTONE P109 16U
#1E70B6



RGB 63 78 85
CMYK 30 0 0 80
PANTONE 2216 C
#1E70B6



Quando a marca for aplicada com outros logotipos, é necessário que o grid de distância seja respeitado, a fim de manter equilíbrio e harmonia. Respeitar a distância de 2X e se atentar a altura (y).



Para aplicação da marca em conjunto com a marca do Governo do Paraná é necessário se atentar a distância mínima de 2X e a altura limite, que é a do brasão do Paraná.



Para aplicação da marca em conjunto com a marca do Governo do Paraná é necessário se atentar a distância mínima de 2X e a altura limite, que é a do brasão do Paraná.



Para aplicação da marca em conjunto com a marca da Secretaria da Agricultura e do Abastecimento se atentar a distância mínima de 2X e a altura limite, que é a do brasão do Paraná.



Para aplicação da marca em conjunto com a marca da Secretaria da Agricultura e do Abastecimento se atentar a distância mínima de 2X e a altura limite, que é a do brasão do Paraná.



É possível desenvolver materiais gráficos com fotos que valorizem os principais temas trabalhados pelo programa. Para a seleção das fotos é necessário se atentar a uma curadoria que valorize projetos da SEAB.

Se atentar para que as cores usadas para os filtros sejam as mesmas da identidade.



Quando for reduzir a marca,
é necessário que se respeite
o limite máximo permitido.



65px

Quando for reduzir a marca,
é necessário que se respeite
os limites máximos permitidos.

Importante se atentar a dimensão
do material que será produzido e
garantir que a legibilidade do
nome seja garantido.



8cm

Ideal para materiais impressos
como banners



4cm

Ideal para materiais impressos
como cartões de visita.



2,5cm

Ideal para materiais impressos
como cordões.

Para manter a unidade em todos os meios é importante que em **NENHUMA HIPÓTESE** ocorra modificações na marca.



Não se deve esticar a marca.



Não se deve modificar as cores da identidade.



Não se deve modificar a tipografia.



Não se deve fazer qualquer tipo de alteração na identidade.



Não se deve fazer qualquer tipo de alteração de ângulo ou inclinação



Estradas da
Integração