




ESTADO DO PARANÁ

**MUNICÍPIO DE SÃO MIGUEL DO IGUAÇU**

## ANEXO 2 - PLANO DE TRABALHO

PLANO DE TRABALHO DO PROJETO DE PAVIMENTAÇÃO POLIÉDRICA DE ESTRADAS RURAIS COM PEDRAS IRREGULARES MUNICÍPIO: SÃO MIGUEL DO IGUAÇU - PARANÁ			
<b>1. DADOS CADASTRAIS DO MUNICÍPIO</b>			
Município: PREFEITURA MUNICIPAL DE SÃO MIGUEL DO IGUAÇU - PR		CNPJ: 76.206.499/0001-50	
Endereço: Paço Municipal Abel Bez Batti, Rua Vânio Ghellere, 64 - Centro			
UF: PR	CEP: 85877-000	Telefone: 45 3565 8100/ 8161	
Conta Corrente: nº 21428-0	Banco: Banco do Brasil	Agência: 1357-9	Praça de Pagamento: São Miguel do Iguaçu
Responsável: Claudiomiro da Costa Dutra			CPF: 662.795.779-53
CI/Órgão Expedidor: Paraná	Cargo: Prefeito Municipal	Função: Prefeito Municipal	

<b>2. OUTROS PARTÍCIPES (se houver)</b>	
Nome:	CPF ou CNPJ:
Endereço:	CEP:

**3. IDENTIFICAÇÃO DO OBJETO**

Promover a pavimentação do trecho da estrada rural trecho Nova Roma-Guanabara em consonância com as diretrizes do Projeto de Recuperação da Trafegabilidade de Estradas Rurais, num total de 2,95 quilômetros e 17.700,00 m<sup>2</sup> com largura de 6,00 m.

**3.1. QUADRO RESUMO (Totalização dos trechos indicados no RTV)**

nº	Trecho	Coordenadas Geográficas		Extensão (Km)	Largura (m)	Área a ser pavimentada (m <sup>2</sup> )
		Início	Término			
01	Guanabara- Nova Roma	25° 26' 27.31" S 54° 20' 10.37" W	25° 24' 53.95" S 54° 20' 35.45" W	2,95	6,00	17.700,00
<b>Totalização</b>				<b>2,95</b>	<b>6,00</b>	<b>17.700,00</b>



ESTADO DO PARANÁ  
**MUNICÍPIO DE SÃO MIGUEL DO IGUAÇU**

O Município de São Miguel do Iguaçu está localizado na Região Oeste do Estado do Paraná a uma distância de 591,90 km da capital Curitiba. Possui área territorial de 848,669 km<sup>2</sup> com uma população aproximada de 25.769 habitantes (Censo 2010) e IDH-M com índice de 0,779, ocupando a posição 1080<sup>o</sup> na classificação nacional.

a) As razões que levaram à proposição:

O município possui extenso número de estradas vicinais de acesso a áreas rurais, as quais encontram-se em péssimas condições de tráfego, dificultando o fluxo da produção agrícola bem como o acesso dos moradores.

O trecho, objeto da proposta é exemplo desta precariedade. Trata-se de estrada que liga comunidades rurais e propriedades rurais localizadas no extremo do município e que necessitam urgentemente de melhorias.

b) Os benefícios econômicos e sociais a serem alcançados pela comunidade:

Economicamente irá facilitar o escoamento da produção diminuindo o risco de prejuízo aos produtores da comunidade uma vez que poderão escoar sua produção sem estarem à mercê das intempéries dos períodos de chuva, havendo assim um excedente que poderá ser aplicado em tecnologia para o aumento da produção.

No âmbito social irá proporcionar melhor qualidade de vida aos agricultores contemplados com a pavimentação dos trechos, que terão maior segurança e comodidade de deslocamento.

c) Problemas da agropecuária local que serão equacionados, amenizados ou resolvidos com a execução do objeto pretendido.

Atualmente a agropecuária local encontra dificuldades para transporte de sua produção agrícola devido à precariedade de conservação das estradas, objeto da proposta, levando muitas vezes prejuízo aos produtores locais, o que acaba servindo de desincentivo ao aumento de sua produção. Este problema será equacionado com a execução da pavimentação poliédrica nestes trechos.

d) Resultados pretendidos com a realização do projeto:

Aumento da produção local, proporcionando a fixação do homem no campo, aumento da geração de renda e melhor qualidade de vida.

e) Atividades agropecuárias que serão beneficiadas pelo projeto:

As propriedades beneficiadas com o projeto são produtoras de soja, milho, gado leiteiro e mandioca. Com relação ao impacto informamos que o referido objeto não causará impacto e se enquadra no Parágrafo 11 do Artigo 1<sup>o</sup> da Resolução SEMA n<sup>o</sup> 051/2009.

Mediante a situação descrita o Município solicita o apoio do Governo do Estado para a Pavimentação dos trechos acima relacionados.

## 5. BENEFICIÁRIOS

Descrição	N.º Total (Diretos)
1 - Número de comunidades atendidas	07
2 - Número de agricultores	100

**Nome das Comunidades atendidas:** Nova Roma, Guanabara, Santa Luzia, Linha Castelo Branco, Bandeirantes, Comunidade Quilombola e Apepu.

R



ESTADO DO PARANÁ

# MUNICÍPIO DE SÃO MIGUEL DO IGUAÇU

SEAB/DEAGRO  
Pág: 34  
Rub: 96

Fases	Especificação	Responsável
1	Licitação	Município
2	Contratação	Município
3	Fiscalização	Município
4	Sinalização	Empresa Contratada
5	Colchão de argila p/ pav. Poliedrico	Empresa Contratada
6	Escarificação , regularização compac. Subleito	Empresa Contratada
7	Extração , carga , transp. Assent. Cordão lat. Pedra p/ pav. Poliedrico	Empresa Contratada
8	Extração,carga , transp. Preparo e assentamento	Empresa Contratada
9	Enchimento c/ argila p/pav. Poliedrico	Empresa Contratada
10	Compactação de pavimento poliedrico	Empresa Contratada
11	Contenção lateral c/ solo local p/pav. Poliedrica	Empresa Contratada
12	Enleivamento da contenção lateral	Empresa Contratada

## 7 - PLANO DE APLICAÇÃO

Fases	Especificação	Valores (R\$)		
		SEAB R\$	Município	Total
1	Licitação			
2	Contratação			
3	Fiscalização			
4	Sinalização	936,52		936,52
5	Colchão de argila p/ pav. Poliedrico	60.180,00		60.180,00
6	Escarificação , regularização compac. Subleito	39.471,00	2.234,50	41.705,50
7	Extração , carga , transp. Assent. Cordão lat. Pedra p/ pav. Poliedrico	47.967,00	132,28	48.099,28
8	Extração,carga , transp. Preparo e assentamento	291.130,96	2.375,00	293.505,96
9	Enchimento c/ argila p/pav. Poliedrico	43.365,00		43.365,00
10	Compactação de pavimento poliedrico	6.372,00	454,50	6.826,50
11	Contenção lateral c/ solo local p/pav. Poliedrica	9.821,28	260,00	10.081,28
12	Enleivamento da contenção lateral	32.383,00	900,00	33.283,00
<b>Total</b>		<b>531.626,76</b>	<b>6.356,28</b>	<b>537.983,04</b>

R



**MUNICÍPIO DE SÃO MIGUEL DO IGUAÇU**

**8 - CRONOGRAMA DE EXECUÇÃO**

Atividades	Período de Execução	
	Início	Final
Licitação	02/01/2014	02/02/2014
Contratação	03/02/2014	10/02/2014
Fiscalização	10/02/2014	15/06/2016
Trecho 01	10/02/2014	15/06/2016


- ❖ Todas as atividades serão objeto de fiscalização da SEAB/DEAGRO.
- ❖ Para efeito de comprovação de execução parcial e/ou total da obra junto à fiscalização da SEAB/DEAGRO, será considerado o parâmetro de 500 metros por mês (1.500 metros / trimestre).

**9 - CRONOGRAMA DE DESEMBOLSO - TRIMESTRAL**

1. Concedente (Governo)					
1º TRIM.	2º TRIM.	3º TRIM.	4º TRIM.	5º TRIM.	6º TRIM.
R\$ 175.436,83	R\$ 175.436,83	R\$ 180.753,10			
2. Proponente (Contrapartida)					
1º TRIM.	2º TRIM.	3º TRIM.	4º TRIM.	5º TRIM.	6º TRIM.
		6.356,28			

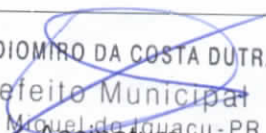
**10. DECLARAÇÃO DO RESPONSÁVEL TÉCNICO PELA ELABORAÇÃO DO PLANO DE TRABALHO**

O presente Plano de Trabalho foi por mim elaborado de acordo com as normas técnicas aplicáveis e está compatível com as prioridades de atendimento da agricultura familiar e com os recursos financeiros destinados pelo Projeto de Pavimentação Poliédrica de Estradas Rurais com Pedras Irregulares.

Nome:	Ronan Brittes Possato	 <b>RONAN BRITTES POSSATO</b> ENGº CIVIL/CREA PR 67 159/D SEC MUN DE OBRAS E VIAÇÃO Assinatura
Cargo:	Engenheiro Civil	
N.º Registro Conselho de Classe:	CREA PR 67159/D	
Local:	São Miguel do Iguaçu - Pr	
Data:	06 de setembro de 2013	

**11. DECLARAÇÃO DO MUNICÍPIO**

Na qualidade de representante legal do MUNICÍPIO declaro, para fins de prova junto à SEAB, para os efeitos e sob as penas da lei, que inexistente qualquer débito em mora ou situação de inadimplência com o Tesouro Nacional ou qualquer órgão da Administração Pública Federal que impeça a transferência de recursos oriundos de dotações consignadas nos Orçamentos do Estado ou da União, na forma deste Plano de Trabalho.

Nome:	Claudiomiro da Costa Dutra	 <b>CLAUDIOMIRO DA COSTA DUTRA</b> Prefeito Municipal São Miguel do Iguaçu - PR Assinatura
Cargo:	Prefeito Municipal	
CPF:	662.795.779-53	
Local:	São Miguel do Iguaçu - Pr	
Data:	06 de setembro de 2013	




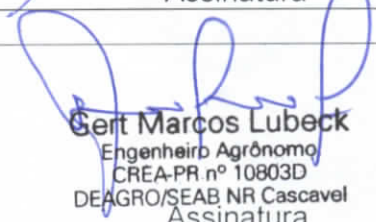
ESTADO DO PARANÁ

# MUNICÍPIO DE SÃO MIGUEL DO IGUAÇU

SEAB/DEAGRO  
Pág: 36  
Rub: [assinatura]

12. RECEBER TÉCNICO E APROVAÇÃO DO NR/SEAB (CHEFE DO N.R. e FISCAL DO CONVÊNIO)

De acordo conforme Portaria nº 25/2015.

Cargo:	Chefe do Núcleo Regional da SEAB	 Assinatura
Nome:	<b>Manoel Marcio Chaves</b>	
CPF:	<b>Chefe de N.Regional</b>	
Local:	<b>SEAB - Cascavel</b>	
Data:		
Cargo:	Fiscal do Convênio *	 <b>Gert Marcos Lubeck</b> Engenheiro Agrônomo CREA-PR nº 10803D DEAGRO/SEAB NR Cascavel Assinatura
Nome:	<b>GERT MARCOS LUBECK</b>	
CPF:	<b>178212460-60</b>	
Local:	<b>CASCATEL</b>	
Data:	<b>16/07/2015</b>	

  
NORBERTO ANACLETO ORTIGARA  
Secretário de Estado