



# PREFEITURA MUNICIPAL DE CAFELÂNDIA

Estado do Paraná

ADMINISTRAÇÃO 2013/2016



## ANEXO 2 - PLANO DE TRABALHO

**PLANO DE TRABALHO DO PROJETO DE PAVIMENTAÇÃO POLIÉDRICA DE ESTRADAS RURAIS COM PEDRAS IRREGULARES**  
(parte integrante do Termo de Convênio)  
**MUNICÍPIO: CAFELÂNDIA**

### 1. DADOS CADASTRAIS DO MUNICÍPIO

Município: Prefeitura Municipal De Cafelândia		CNPJ: 78.121.878/0001-72	
Endereço: Rua Vereador Luiz Picolli, 299			
UF: PR	CEP: 85.415-000	Telefone: ( 45 )3241 - 4300	
Conta Corrente: nº 25.311-1	Banco: BRASIL	Agência: 3030-9	Praça de Pagamento: Cafelândia
Responsável: Valdir Andrade da Silva			CPF: 502.250.810-20
Cl/Órgão Expedidor: 3.204.316-0/ SSP/PR	Cargo: Prefeito	Função:	

### 2. OUTROS PARTICIPES (se houver)

Nome:	CPF ou CNPJ:
Endereço:	CEP:

### 3. IDENTIFICAÇÃO DO OBJETO

Promover a pavimentação de dois trechos nos principais acessos ao município de Cafelândia, trecho 01 com 6.8 Km, entre estrada de Cafelândia à Jotaesse, e trecho 02 com 4 Km, estrada de Cafelândia à Central Santo Antônio. Estradas rurais em consonância com as diretrizes do Projeto de Pavimentação Poliédrica de estradas rurais com pedras irregulares num total de 10.8 Km x 6m, totalizando 64.800 m<sup>2</sup>.

#### 3.1. QUADRO RESUMO (Totalização dos trechos indicados no RTV)

nº	Trecho	Coordenadas Geográficas		Extensão (Km)	Largura (m)	Área a ser pavimentada (m <sup>2</sup> )
		Início	Término			
01	Estrada Cafelândia - Jotaesse	J258620,7266853	J252666,7266618	6.8	6,0	40.800
02	Estrada Cafelândia - Central Santo Antônio	J264943,7276572	J262194,7279459	4.0	6,0	24.000
Totalização				10.8	6,0	64.800



# PREFEITURA MUNICIPAL DE CAFELÂNDIA

Estado do Paraná

ADMINISTRAÇÃO 2013/2016



## 4. JUSTIFICATIVA

O município de Cafelândia, Estado do Paraná, tem uma população de 16.020 (estimativa do senso IBGE 2013) habitantes, mantém uma concentração de cerca de 80% (oitenta por cento) da área urbana e 20% (vinte por cento) da área rural, habitantes residindo no meio rural. Nesta região encontram-se pequenos produtores, que produzem alimentos diversos, além do leite, frango, gado de corte e suínos que são produzidos para o mercado.

A pavimentação poliédrica em um trecho da estrada vicinal saindo da Comunidade Central Santa Cruz, Cafelândia, Paraná, com destino à Jotaesse município de Tupanssi, com extensão de 6.800 metros lineares, cuja pavimentação da referida via é de vital para o escoamento da produção agropecuária. A produção Agropecuária do município corresponde a cerca de 65% (sessenta e cinco por cento) do PIB do município o que demonstra a importância de termos rodovias bem conservadas. É assim, com as características socioeconômicas o município é essencialmente agrícola, com atuação na agropecuária e avicultura industrial, sendo grande produtor de soja, milho, trigo, e em pequena escala feijão e em grande escala avicultura de corte assim com uma produção crescente de suínos e de gado de corte e leite. Diante disto concluímos a grande importância de uma malha rodoviária adequada. A referida rodovia vai beneficiar diretamente a comunidade de Central Santa Cruz com cerca de 370 famílias com uma produção aproximadamente de soja 500.000 sacas, milho 1.100.000 sacas e trigo 30.000 sacas semente nesta região na safra 2012/2013 e beneficiará indiretamente todos os municípios circunvizinhos.

Os benefícios econômicos e sociais, com a realização do projeto: apoiar o associativismo com a possibilidade de facilitar o transporte dos produtos agropecuários, maior fixação e permanência do pequeno e médio produtor no campo e geração de mais empregos e renda para os munícipes. É desta forma é imprescindível que possa ser oferecido uma estrutura mais adequada para o transporte da produção rural, bem como uma melhor condição de transporte escolar das famílias do interior, com uma alternativa de pavimentação de custo viável, melhor operacionalizado e também manutenção, trazendo benefícios diretos os moradores, agricultores e empresas que transportam suas cargas nesta região do município.

## 5. BENEFICIÁRIOS

Descrição	N.º Total (Diretos)
1 - Número de comunidades atendidas	11
2 - Número de agricultores	640

**Nome das Comunidades atendidas:** Central Santa Cruz, Izacuê, Bela Vista, Rio Verde, Campina, Boi Picuá, Central Santo Antônio, Iguazuinho, Linha Motter, Silva Jardim e Usina Velha.



# PREFEITURA MUNICIPAL DE CAFELÂNDIA

Estado do Paraná

ADMINISTRAÇÃO 2013/2016



## 6. FASES DA IMPLANTAÇÃO

Fases	Especificação	Responsável
1	Licitação.	Município
2	Contratação.	Município
3	Fiscalização	Município
4	Placa de obra em chapa de aço galvanizado (2,50 x 1,50m) – 02 unidade.	Empresa Contratada
5	Suporte madeira 3"x3" para placa de sinalização	Empresa Contratada
6	Escarificação regularização e compactação subleito.	Empresa Contratada
7	Colchão com argila extraída para pavimento poliédrico, inclusive transporte da argila.	Empresa Contratada
8	Compactação de pavimento poliédrico	Empresa Contratada/Município
9	Contenção lateral com solo local para pavimento poliédrico.	Empresa Contratada
10	Enchimento com pó de pedra para pavimentação poliédrica – travamento, inclusive transporte.	Empresa Contratada
11	Extração, carga transporte e assentamento de cordão de pedra para pavimento poliédrico.	Empresa Contratada
12	Extração, carga, transporte, preparo e assentamento de pedras poliédricas (inclui indenização), (c/Ajudante especializado).	Empresa Contratada
13	Enleivamento.	Empresa Contratada
14	Reequilíbrio financeiro referente ao período de 04/2014 a 09/2015, correspondente a 11.02% do total dos serviços restantes a executar.	Município

## 7 - PLANO DE APLICAÇÃO

Fases	Especificação	Valores (R\$)		
		SEAB	Município	Total
1	Licitação.	-	-	
2	Contratação.	-	-	
3	Fiscalização.	-	-	
4	Placa de obra em chapa de aço galvanizado (2,50 x 1,50m) – 02 unidade.	R\$ 4.441,20	-	R\$ 4.441,20
5	Suporte madeira 3"x3" para placa de sinalização.	R\$ 688,80	-	R\$ 688,80
6	Escarificação regularização e compactação subleito.	R\$144.504,00	-	R\$ 144.504,00



# PREFEITURA MUNICIPAL DE CAFELÂNDIA

Estado do Paraná

ADMINISTRAÇÃO 2013/2015



7	Colchão com argila extraída para pavimento poliédrico, inclusive transporte da argila.	R\$197.640,00	-	R\$197.640,00
8	Compactação de pavimento poliédrico. (Em serviço)	R\$ 23.328,00	R\$16.409,40	R\$ 39.737,40
9	Contenção lateral com solo local para pavimento poliédrico.	R\$ 23.976,00	-	R\$ 23.976,00
10	Enchimento com pó de pedra para pavimentação poliédrica – travamento, inclusive transporte.	R\$ 74.520,00	R\$93.960,00	R\$ 168.480,00
11	Extração, carga transporte e assentamento de cordão de pedra para pavimento poliédrico.	R\$190.080,00	-	R\$ 190.080,00
12	Extração, carga, transporte, preparo e assentamento de pedras poliédricas (inclui indenização), (c/Ajudante especializado).	R\$1.114.236,00		R\$1.114.236,00
13	Enleivamento	R\$ 74.412,00	-	R\$ 74.412,00
14	Reequilíbrio financeiro referente ao período de 04/2014 a 09/2015, correspondente a 11.02% do total dos serviços restantes a executar.	-	R\$133.520,38	R\$133.520,38
<b>Total</b>		<b>R\$1.847.826,00</b>	<b>R\$243.889,78</b>	<b>R\$2.091.715,78</b>

## 8 - CRONOGRAMA DE EXECUÇÃO

Atividade	Período de Execução	
	Início	Final
Licitação	15/11/2013	01/01/2014
Contratação	01/01/2014	15/01/2014
Fiscalização	15/01/2014	15/09/2017 ✓
Trecho 01	15/01/2014	15/09/2017 ✓
Trecho 02	15/01/2014	15/06/2017 ✓

❖ Todas as atividades serão objeto de fiscalização da SEAB/DEAGRO.

## 9 - CRONOGRAMA DE DESEMBOLSO - TRIMESTRAL

1. Concedente (Governo)					
1º TRIM. (20/03/2014)	2º TRIM. (09/07/2015)	3º TRIM0. (10/02/2017)	4º TRIM. (10/05/2017)	5º TRIM. (10/07/2017)	6º TRIM.
R\$ 551.114,00	R\$ 499.575,36	R\$379.458,88	R\$208.838,88	R\$208.838,88	R\$ 00.000,00



# PREFEITURA MUNICIPAL DE CAFELÂNDIA

Estado do Paraná

ADMINISTRAÇÃO 2013/2016




2. Proponente (Contrapartida Hora maquina)					
1º TRIM.	2º TRIM.	3º TRIM.	4º TRIM.	5º TRIM.	6º TRIM.
R\$ 0.000,00	R\$ 6.321,88	R\$ 4.801,88	R\$ 2.642,82	R\$ 2.642,82	R\$ 00.000,00

3. Proponente (Contrapartida financeira)					
1º TRIM.	2º TRIM.	3º TRIM.	4º TRIM.	5º TRIM.	6º TRIM.
R\$ 0.000,00	R\$ 87.639,50	R\$ 66.567,80	R\$ 36.636,54	R\$ 36.636,54	R\$ 00.000,00

## 10. DECLARAÇÃO DO RESPONSÁVEL TÉCNICO PELA ELABORAÇÃO DO PLANO DE TRABALHO

O presente Plano de Trabalho foi por mim elaborado de acordo com as normas técnicas aplicáveis e está compatível com as prioridades de atendimento da agricultura familiar e com os recursos financeiros destinados pelo Projeto de Pavimentação Poliédrica de Estradas Rurais com Pedras Irregulares.

Nome: Rogério Schmidt		 Assinatura
Cargo:	Engº Agrônomo	
N.º Registro Conselho de Classe:	Pr – 108623/D	
Local:	Cafelândia - Pr	
Data:	30/09/2016	

Engº Agrº Rogério Schmidt  
CREA-PR 108623/D  
Profº 247/2010

## 11. DECLARAÇÃO DO MUNICÍPIO

Na qualidade de representante legal do MUNICÍPIO declaro, para fins de prova junto à SEAB, para os efeitos e sob as penas da lei, que inexistente qualquer débito em mora ou situação de inadimplência com o Tesouro Nacional ou qualquer órgão da Administração Pública Federal que impeça a transferência de recursos oriundos de dotações consignadas nos Orçamentos do Estado ou da União, na forma deste Plano de Trabalho.

Nome: Valdir Andrade da Silva		 Assinatura
Cargo: Prefeito Municipal		
CPF: 502.250.8109-20		
Local: Cafelândia – Pr		
Data: 30/09/2016		



# PREFEITURA MUNICIPAL DE CAFELÂNDIA



Estado do Paraná

ADMINISTRAÇÃO 2013/2016




## 12- PARECER TÉCNICO E APROVAÇÃO DO NR/SEAB (CHEFE DO N.R. e FISCAL DO CONVÊNIO)

*Favorável, conforme parecer nº 044/2016.*

Cargo:	Chefe do Núcleo Regional da SEAB	 Assinatura
Nome:	<i>Manoel Manoel Chaves</i>	
CPF:	<i>280 957 319-00</i>	
Local:	<i>Cascavel</i>	
Data:	<i>23/11/2016</i>	
Cargo:	Fiscal do Convênio *	 Assinatura
Nome:	Fábio Cesar Rozzini	
CPF:	029.877.009-11	
Local:	Cafelândia	
Data:	30/09/2016	

(\*) Na impossibilidade do Fiscal do Convênio ser o representante do DEAGRO no N.R., indicar outro servidor habilitado.

*22/11/2016*  
  
Gert Marcos Lubeck  
Engenheiro Agrônomo  
CREA-PR nº 10803D  
DEAGRO/SEAB NR Cascavel

*CPF 178212440-68*

  
NORBERTO ANACLETO ORTIGARA  
Secretário de Estado