



PREFEITURA MUNICIPAL DE CAFELÂNDIA

Estado do Paraná

ADMINISTRAÇÃO 2013/2016



ANEXO 2 - PLANO DE TRABALHO

PLANO DE TRABALHO DO PROJETO DE PAVIMENTAÇÃO POLIÉDRICA DE ESTRADAS RURAIS COM PEDRAS IRREGULARES (parte integrante do Termo de Convênio) MUNICÍPIO: CAFELÂNDIA			
1. DADOS CADASTRAIS DO MUNICÍPIO			
Município: Prefeitura Municipal De Cafelândia		CNPJ: 78.121.878/0001-72	
Endereço: Rua Vereador Luiz Picolli, 299			
UF: PR	CEP: 85.415-000	Telefone: (45)3241-1455	
Conta Corrente: nº 25.311-1	Banco: BRASIL	Agência: 3030-9	Praça de Pagamento: Cafelândia
Responsável: Valdir Andrade da Silva			CPF: 502.250.810-20
CI/Órgão Expedidor: 3.204.316-0/ SSP/PR	Cargo: Prefeito	Função:	

2. OUTROS PARTÍCIPES (se houver)	
Nome:	CPF ou CNPJ:
Endereço:	CEP:

3. IDENTIFICAÇÃO DO OBJETO

Promover a pavimentação de dois trechos de pavimentação nos principais acessos ao município de Cafelândia, trecho 01 com 6.8 km, entre estrada Cafelândia à Jotaesse, e trecho 02 com 4 km, estrada Cafelândia, Central Santo Antônio, estrada rural em Consonância com as diretrizes do Projeto de Pavimentação Poliédrica de estradas rurais com pedras irregulares num total de 10.8 km X 6m, totalizando 64.800 m².

3.1. QUADRO RESUMO (Totalização dos trechos indicados no RTV)

nº	Trecho	Coordenadas Geográficas		Extensão (Km)	Largura (m)	Área a ser pavimentada (m ²)
		Início	Término			
01	Estrada Cafelândia - Jotaese.	J258620,7266853	J252666,7266618	6.8	6,0	40.800
02	Estrada Cafelândia - Central Santo Antônio.	J264943,7276572	J262194,7279459	4.0	6,0	24.000
Totalização				10.8	6,0	64.800



PREFEITURA MUNICIPAL DE CAFELÂNDIA

Estado do Paraná

ADMINISTRAÇÃO 2013/2016



4. JUSTIFICATIVA

O município de Cafelândia, Estado do Paraná, tem uma população de 16.020 (estimativa do senso IBGE 2013) habitantes, mantém uma concentração de cerca de 80% (oitenta por cento) da área urbana e 20% (vinte por cento) da área rural, habitantes residindo no meio rural. Nesta região encontram-se pequenos produtores, que produzem alimentos diversos, além do leite, frango, gado de corte e suínos que são produzidos para o mercado.

A pavimentação poliédrica de estradas rurais com pedras irregulares, em dois trechos das estradas vicinais, (trecho 01 estrada Cafelândia – Jotaesse, com extensão de 6.8 Km lineares), (trecho 02 estrada Cafelândia – Central Santo Antônio, com extensão de 4.0 km lineares), totalizando 10.8 km, cuja pavimentação das referidas vias é de vital importância para o escoamento da produção agropecuária. A produção Agropecuária do município corresponde a cerca de 65 % (sessenta e cinco por cento) do PIB do município o que demonstra a importância de termos rodovias bem conservadas. É assim, com as características sócio econômicas o município e essencialmente agrícola, com atuação na agropecuária e avicultura industrial, sendo grande produtor de soja, milho, trigo, e em pequena escala feijão e em grande escala avicultura de corte assim com uma produção crescente de suínos e de gado de corte e leite. Diante disto concluímos a grande importância de uma malha rodoviária adequada. A referida rodovia vai beneficiar diretamente a comunidade de Central Santa Cruz com cerca de 370 famílias com uma produção aproximadamente de soja 500.000 sacas, milho 1.100.000 sacas e trigo 30.000 sacas semente nesta região na safra 2012/2013 e beneficiará indiretamente todo o municípios circunvizinhos.

Os benefícios econômicos e sociais, com a realização do projeto. Apoiar o associativismo com a possibilidade de facilitar o transporte dos produtos agropecuários, maior fixação e permanência do pequeno e médio produtor no campo, e geração de mais empregos e renda para os municípios. E desta forma é imprescindível que possa ser oferecido uma estrutura mais adequada para o transporte da produção rural, bem como uma melhor condição de transporte escolar das famílias do interior, com uma alternativa de pavimentação de custo viável, melhor operacionalizado e também manutenção, trazendo benefícios diretos aos moradores, agricultores e empresas que transportam sua produção nesta região do município.

5. BENEFICIÁRIOS

Descrição	N.º Total (Diretos)
1 - Número de comunidades atendidas	11
2 - Número de agricultores	640



PREFEITURA MUNICIPAL DE CAFELÂNDIA

Estado do Paraná

ADMINISTRAÇÃO 2013/2016



Nome das Comunidades atendidas: Central Santa Cruz, Izacuê, Bela Vista, Rio Verde, Campina, Boi Picuá, Central Santo Antônio, Iguaçuinho, Linha Motter, Silva Jardim e Usina Velha.

6. FASES DA IMPLANTAÇÃO

Fases	Especificação	Responsável
1	Licitação	Município
2	Contratação	Município
3	Fiscalização	Município
4	Placa de obra em chapa de aço galvanizado (2,50 x 1,50m) – 02 unidade	Empresa Contratada
5	Suporte madeira 3"x3" para placa de sinalização	Empresa Contratada
6	Escarificação regularização e compactação subleito	Empresa Contratada
7	Colchão com argila extraída para pavimento poliédrico, inclusive transporte da argila	Empresa Contratada
8	Compactação de pavimento poliédrico	Empresa Contratada
9	Contenção lateral com solo local para pavimento poliédrico	Empresa Contratada
10	Enchimento com argila para pavimentação poliédrica – travamento, inclusive transporte	Empresa Contratada
11	Extração, carga transporte e assentamento de cordão de pedra para pavimento poliédrico	Empresa Contratada
12	Extração, carga, transporte, preparo e assentamento de pedras poliédricas (inclui indenização), (c/Ajudante especializado).	Empresa Contratada
13	Enleivamento	Empresa Contratada

7 - PLANO DE APLICAÇÃO

Fases	Especificação	Valores (R\$)		
		SEAB	Município	Total
1	Licitação		-	
2	Contratação		-	
3	Fiscalização		-	
4	Placa de obra em chapa de aço galvanizado (2,50 x 1,50m) – 02 unidade	R\$ 4.441,20		R\$ 4.441,20
5	Suporte madeira 3"x3" para placa de sinalização	R\$ 688,80		R\$ 688,80
6	Escarificação regularização e compactação subleito	R\$ 144.504,00		R\$ 144.504,00
7	Colchão com argila extraída para pavimento poliédrico, inclusive	R\$197.640,00		R\$197.640,00



PREFEITURA MUNICIPAL DE CAFELÂNDIA

Estado do Paraná

ADMINISTRAÇÃO 2013/2016



	transporte da argila.			
8	Compactação de pavimento poliédrico	R\$ 23.328,00		R\$ 23.328,00
9	Contenção lateral com solo local para pavimento poliédrico	R\$ 23.976,00		R\$ 23.976,00
10	Enchimento com argila para pavimentação poliédrica – travamento, inclusive transporte.	R\$ 74.520,00		R\$ 74.520,00
11	Extração, carga transporte e assentamento de cordão de pedra para pavimento poliédrico.	R\$ 190.080,00		R\$ 190.080,00
12	Extração, carga, transporte, preparo e assentamento de pedras poliédricas (inclui indenização), (c/Ajudante especializado).	R\$1.114.236,00		R\$1.114.236,00
13	Enleivamento	R\$ 74.412,00		R\$ 74.412,00
	Total	R\$1.847.826,00	R\$	R\$1.847.826,00

8 - CRONOGRAMA DE EXECUÇÃO

Atividade	Período de Execução	
	Início	Final
Licitação	15/11/2013	01/01/2014
Contratação	01/01/2014	15/01/2014
Fiscalização	15/01/2014	15/04/2016
Trecho 01	15/01/2014	15/04/2016
Trecho 02	15/01/2014	15/09/2015

❖ Todas as atividades serão objeto de fiscalização da SEAB/DEAGRO.

9 - CRONOGRAMA DE DESEMBOLSO - TRIMESTRAL

1. Concedente (Governo)					
1º TRIM.	2º TRIM.	3º TRIM.	4º TRIM.	5º TRIM.	6º TRIM.
R\$ 551.114,00	R\$ 499.575,36	R\$379.458,88	R\$208.838,88	R\$208.838,88	R\$ 00.000,00
2. Proponente (Contrapartida)					
1º TRIM.	2º TRIM.	3º TRIM.	4º TRIM.	5º TRIM.	6º TRIM.
R\$ 00.000,00	R\$ 00.000,00	R\$ 00.000,00	R\$ 00.000,00	R\$ 00.000,00	R\$ 00.000,00

10. DECLARAÇÃO DO RESPONSÁVEL TÉCNICO PELA ELABORAÇÃO DO PLANO DE TRABALHO

O presente Plano de Trabalho foi por mim elaborado de acordo com as normas técnicas aplicáveis e está compatível com as prioridades de atendimento da agricultura familiar e com os recursos financeiros destinados pelo Projeto de Pavimentação Poliédrica de Estradas Rurais com Pedras Irregulares.




PREFEITURA MUNICIPAL DE CAFELÂNDIA

Estado do Paraná


ADMINISTRAÇÃO 2013/2016



Nome: Rogério Schmidt		 Engº Agr. Rogério Schmidt CREA-PR nº 108623/D Port. 247/2010
Cargo: Engº Agrônomo		
N.º Registro Conselho de Classe: Pr – 108623/D		
Local: Cafelândia - Pr		
Data: 15/10/2014		


11. DECLARAÇÃO DO MUNICÍPIO


Na qualidade de representante legal do MUNICÍPIO declaro, para fins de prova junto à SEAB, para os efeitos e sob as penas da lei, que inexistente qualquer débito em mora ou situação de inadimplência com o Tesouro Nacional ou qualquer órgão da Administração Pública Federal que impeça a transferência de recursos oriundos de dotações consignadas nos Orçamentos do Estado ou da União, na forma deste Plano de Trabalho.

Nome: Valdir Andrade da Silva	 Prefeitura Municipal de Cafelândia Valdir Andrade da Silva Assinatura Prefeito Municipal
Cargo: Prefeito Municipal	
CPF: 502.250.8109-20	
Local: Cafelândia – Pr	
Data: 15/10/2014	

12- PARECER TÉCNICO E APROVAÇÃO DO NR/SEAB (CHEFE DO N.R. e FISCAL DO CONVÊNIO)

DE ACORDO, SEGUNDO PARECER nº 037/2014, EM ANEXO.

Cargo: Chefe do Núcleo Regional da SEAB	 Prefeitura Municipal de Cafelândia Valdir Andrade da Silva Prefeito Municipal Assinatura Eder Eduardo Bublitz Chefe do N. Regional SEAB - Cascavel
Nome: EDER EDUARDO BUBLITZ	
CPF: 035 476 299-00	
Local: CASCAVEL	
Data: 16/10/2014	

Cargo: Fiscal do Convênio *	 Prefeitura Municipal de Cafelândia Fábio Cesar Rozzini Diretor de Apoio de Projetos e Orça Port. Nº 109/2013 - DRF Assinatura
Nome: Fábio Cesar Rozzini	
CPF: 029.877.009-11	
Local: Cafelândia	
Data: 15/10/2014	

(*) Na impossibilidade do Fiscal do Convênio ser o representante do DEAGRO no N.R., indicar outro servidor habilitado.

Gert Marcos Lubeck

Engenheiro Agrônomo


CREA-PR nº 10803D

DEAGRO/SEAB NR Cascavel

Rua Vereador Luiz Picolli, nº 299 - Centro - Cafelândia - PR / CEP.: 85.415-000 - Fone: (45) 3241-1455 - Fax: (45) 3241-1156

CPF 179212440-68 CNPJ: 08.121.878/0001-72 - Site: www.cafelandia.pr.gov.br

EM 17/10/2014.


NORBERTO ANACLETO ORTIGARA
Secretário de Estado


PARECER Nº 037/2014

O Núcleo Regional de Cascavel, através de seu Chefe, Sr. Eder Eduardo Bublitz, Zootecnista, brasileiro, casado, portador do RG: 6.486.882-9, lotado neste município do Estado do Paraná, é de **parecer favorável** a solicitação de aditivo de prazo de vigência, apresentado pela Prefeitura Municipal de **Cafelândia** no Ofício nº 153/2014, referente ao Convênio nº 632/2013, que tem por objeto o a Pavimentação Poliédrica com Pedras Irregulares.

O Município apresentou novo Plano de Trabalho com previsão de encerrar as obras nos trechos: Estrada Cafelândia – Jotaesse e Estrada Cafelândia – Central Santo Antônio, até o dia 15/04/2016, juntamente com a documentação pessoal e Termo de Posse do Prefeito e as certidões de regularidade do município. Justificando no Ofício encaminhado pelo Prefeito os motivos que levaram ao atraso da obra. O Fiscal do Convênio senhor Gert Marcos Lubeck afirma no termo de acompanhamento e fiscalização que também é favorável ao aditivo.

Com a garantia da confecção do Plano de Trabalho de acordo com a recomendação técnica, sustenta-se o parecer favorável desta chefia de Núcleo Regional ao pleito do município, desde que seja cumprido o constante no Plano de Trabalho apresentado pelo Município de Cafelândia, uma vez que a obra é de suma importância para os agricultores do município e ainda o fato de que não haverá alteração no valor a ser repassado pelo Estado e desta forma estará atendendo a legislação vigente. É o parecer.

Cascavel, 16 de outubro de 2014.



Eder Eduardo Bublitz
Chefe do Núcleo Regional
SEAB / Cascavel – PR