



PREFEITURA MUNICIPAL DE CAFELÂNDIA

Estado do Paraná

ADMINISTRAÇÃO 2013/2016



ANEXO 2 - PLANO DE TRABALHO

PLANO DE TRABALHO DO PROJETO DE PAVIMENTAÇÃO POLIÉDRICA DE ESTRADAS RURAIS COM PEDRAS IRREGULARES (parte integrante do Termo de Convênio) MUNICÍPIO: CAFELÂNDIA			
1. DADOS CADASTRAIS DO MUNICÍPIO			
Município: Prefeitura Municipal De Cafelândia		CNPJ: 78.121.878/0001-72	
Endereço: Rua Vereador Luiz Picolli, 299			
UF: PR	CEP: 85.415-000	Telefone: (45)3241-1455	
Conta Corrente: nº 25.311-1	Banco: BRASIL	Agência: 3030-9	Praça de Pagamento: Cafelândia
Responsável: Valdir Andrade da Silva			CPF: 502.250.810-20
CI/Órgão Expedidor: 3.204.316-0/ SSP/PR	Cargo: Prefeito	Função:	

2. OUTROS PARTÍCIPES (se houver)	
Nome:	CPF ou CNPJ:
Endereço:	CEP:

3. IDENTIFICAÇÃO DO OBJETO

Promover a pavimentação de dois trechos de Pavimentação nos principais acessos ao município de Cafelândia, trecho 01 com 6.8 km, entre Estrada Cafelândia, à Jotaesse e trecho 02 com 4 km, Estrada Cafelândia, Central Santo Antônio, estrada rural em Consonância com a diretrizes do Projeto de Pavimentação Poliédricas de Estradas Rurais com Pedras Irregulares num total de 10.8 km x 6 totalizando 64.800 m².

3.1. QUADRO RESUMO (Totalização dos trechos indicados no RTV)

nº	Trecho (discriminado)	Coordenadas Geográficas		Extensão (Km)	Largura (m)	Área a ser pavimentada (m ²)
		Início	Termino			
01	Estrada Cafelândia - Jotaesse	J 258620,7266853	J 252666,7266618	6.8	6.0	40.800
02	Estrada Cafelândia - Central Santo Antônio.	J 264943,7276572	J 262194,7279459	4.0	6.0	24.000
TOTALIZAÇÃO				10.8	6.0	64.800



PREFEITURA MUNICIPAL DE CAFELÂNDIA

Estado do Paraná

ADMINISTRAÇÃO 2013/2016



4. JUSTIFICATIVA

O município de Cafelândia, Estado do Paraná, tem uma população de 16.020 (estimativa do censo IBGE 2013) habitantes, mantém uma concentração de cerca de 80% (oitenta por cento) da área urbana e 20% (vinte por cento) da área rural, habitantes residindo no meio rural. Nesta região encontram-se pequenos produtores, que produzem alimentos diversos, além do leite, frango, gado de corte e suínos que são produzidos para o mercado.

A pavimentação poliédrica de estradas rurais com pedras irregulares, em dois trechos das estradas vicinais, (trecho 01 estrada Cafelândia - Jotaesse, com extensão de 6.8 km lineares), (trecho 02 estrada Cafelândia – Central Santo Antonio, com extensão de 4.0 km lineares), totalizando 10.8 km, cuja pavimentação das referidas vias é de vital importância para o escoamento da produção agropecuária. A produção Agropecuária do município corresponde a cerca de 65 % (sessenta e cinco por cento) do PIB do município o que demonstra a importância de termos rodovias bem conservadas. É assim, com as características sócio econômicas o município é essencialmente agrícola, com atuação na agropecuária e avicultura industrial, sendo grande produtor de soja, milho, trigo, e em pequena escala feijão e em grande escala avicultura de corte assim com uma produção crescente de suínos e de gado de corte e leite. Diante disto concluímos a grande importância de uma malha rodoviária adequada. As referidas estradas vão beneficiar diretamente as comunidades de Central Santa Cruz, Rio Verde, Izacuê, Bela Vista, Campina Boi Picuá, Central Santo Antônio, Iguazuzinho, Linha Motter Silva Jardim e Usina Velha, com cerca de 640 famílias com uma produção aproximadamente de soja 500.000 sacas, milho 1.100.000 sacas e trigo 30.000 sacas semente nesta região na safra 2012/2013 e beneficiará indiretamente todos os municípios circunvizinhos.

Os benefícios econômicos e sociais, com a realização do projeto. Apoiar o associativismo com a possibilidade de facilitar o transporte dos produtos agropecuários, maior fixação e permanência do pequeno e médio produtor no campo, e geração de mais empregos e renda para os munícipes. Número e desta forma é imprescindível que possa ser oferecido uma estrutura mais adequada para o transporte da produção rural, bem como uma melhor condição de transporte escolar das famílias do interior, com uma alternativa de pavimentação de custo viável, melhor operacionalizado e também manutenção, trazendo benefícios diretos aos moradores, agricultores e empresas que transportam sua produção nesta região do município.

5. BENEFICIÁRIOS

Descrição	N.º Total (Diretos)
1 - Número de comunidades atendidas	11
2 - Número de agricultores	640



PREFEITURA MUNICIPAL DE CAFELÂNDIA

Estado do Paraná

ADMINISTRAÇÃO 2013/2016



Nome das Comunidades atendidas: Central Santa Cruz, Rio Verde, Izacuê, Bela Vista, Campina, Boi Picuá, Central Santo Antônio, Iguazuinho, Linha Motter, Silva Jardim e Usina Velha.

6. FASES DA IMPLANTAÇÃO

Fases	Especificação	Responsável
1	Licitação	Município
2	Contratação	Município
3	Fiscalização	Município
4	Placa de obra em chapa de aço galvanizado (2,50 x 1,50m) – 02 unidade	Empresa Contratada
5	Suporte madeira 3"x3" para placa de sinalização	Empresa Contratada
6	Escarificação regularização e compactação subleito	Empresa Contratada
7	Colchão com argila extraída para pavimento poliédrico, inclusive transporte da argila	Empresa Contratada
8	Compactação de pavimento poliédrico	Empresa Contratada
9	Contenção lateral com solo local para pavimento poliédrico	Empresa Contratada
10	Enchimento com argila para pavimentação poliédrica – travamento, inclusive transporte	Empresa Contratada
11	Extração, carga transporte e assentamento de cordão de pedra para pavimento poliédrico	Empresa Contratada
12	Extração, carga, transporte, preparo e assentamento de pedras poliédricas (inclui indenização), (c/Ajudante especializado).	Empresa Contratada
13	Enleivamento	Empresa Contratada

7 - PLANO DE APLICAÇÃO

Fases	Especificação	Valores (R\$)		
		SEAB	Município	Total
1	Licitação		-	
2	Contratação		-	
3	Fiscalização		-	
4	Placa de obra em chapa de aço galvanizado (2,50 x 1,50m) – 02 unidade	R\$ 4.441,20		R\$ 4.441,20
5	Suporte madeira 3"x3" para placa de sinalização	R\$ 688,80		R\$ 688,80
6	Escarificação regularização e compactação subleito	R\$ 144.504,00		R\$ 144.504,00
7	Colchão com argila extraída para pavimento poliédrico, inclusive	R\$197.640,00		R\$197.640,00

PREFEITURA MUNICIPAL DE CAFELÂNDIA

Estado do Paraná

ADMINISTRAÇÃO 2013/2016

SEAB/DEAGRO

Pág.: 136

Rub.: 2



	transporte da argila.			
8	Compactação de pavimento poliédrico	R\$ 23.328,00		R\$ 23.328,00
9	Contenção lateral com solo local para pavimento poliédrico	R\$ 23.976,00		R\$ 23.976,00
10	Enchimento com argila para pavimentação poliédrica – travamento, inclusive transporte.	R\$ 74.520,00		R\$ 74.520,00
11	Extração, carga transporte e assentamento de cordão de pedra para pavimento poliédrico.	R\$ 190.080,00		R\$ 190.080,00
12	Extração, carga, transporte, preparo e assentamento de pedras poliédricas (inclui indenização), (c/Ajudante especializado).	R\$1.114.236,00		R\$1.114.236,00
13	Enlevamento	R\$ 74.412,00		R\$ 74.412,00
	Total	R\$1.847.826,00		R\$1.847.826,00

8 - CRONOGRAMA DE EXECUÇÃO

Atividades	Período de Execução	
	Início	Final
Licitação	15/11/2013	01/01/2014
Contratação	01/01/2014	15/01/2014
Fiscalização	15/01/2014	15/04/2015
Trecho 01	15/01/2014	15/04/2015
Trecho 02	15/01/2014	15/09/2014

❖ Todas as atividades serão objeto de fiscalização da SEAB/DEAGRO.

9 - CRONOGRAMA DE DESEMBOLSO - TRIMESTRAL

1. Concedente (Governo)					
1º TRIM.	2º TRIM.	3º TRIM.	4º TRIM.	5º TRIM.	6º TRIM.
R\$ 551.114,00	R\$ 499.575,36	R\$379.458,88	R\$208.838,88	R\$208.838,88	R\$ 00.000,00
2. Proponente (Contrapartida)					
1º TRIM.	2º TRIM.	3º TRIM.	4º TRIM.	5º TRIM.	6º TRIM.
R\$ 00.000,00	R\$ 00.000,00	R\$ 00.000,00	R\$ 00.000,00	R\$ 00.000,00	R\$ 00.000,00

10. DECLARAÇÃO DO RESPONSÁVEL TÉCNICO PELA ELABORAÇÃO DO PLANO DE TRABALHO

O presente Plano de Trabalho foi por mim elaborado de acordo com as normas técnicas aplicáveis e está compatível com as prioridades de atendimento da agricultura familiar e com os recursos financeiros destinados pelo Projeto de Pavimentação Poliédrica de Estradas Rurais com Pedras Irregulares.



PREFEITURA MUNICIPAL DE CAFELÂNDIA


Estado do Paraná

ADMINISTRAÇÃO 2013/2016

SEAB/DEAGRO

Pág.: 137


Rub.: 2

Nome: Rogério Schmidt		 Assinatura
Cargo: Engº Agrônomo	Engº Agrônomo	
N.º Registro Conselho de Classe:	Pr – 108623/D	
Local:	Cafelândia - Pr	
Data:	05/09/2013	

Engº Agrº Rogério Schmidt
CREA-PR 108623/D
Port. 247/2010


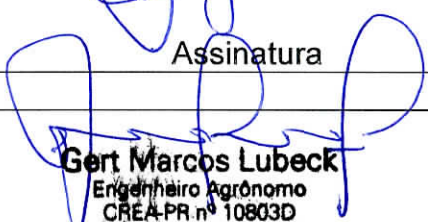
11. DECLARAÇÃO DO MUNICÍPIO

Na qualidade de representante legal do MUNICÍPIO declaro, para fins de prova junto à SEAB, para os efeitos e sob as penas da lei, que inexistente qualquer débito em mora ou situação de inadimplência com o Tesouro Nacional ou qualquer órgão da Administração Pública Federal que impeça a transferência de recursos oriundos de dotações consignadas nos Orçamentos do Estado ou da União, na forma deste Plano de Trabalho.

Nome: Valdir Andrade da Silva		 Prefeitura Municipal de Cafelândia Valdir Andrade da Silva Assinatura Municipal
Cargo: Prefeito Municipal		
CPF: 502.250.8109-20		
Local: Cafelândia – Pr		
Data: 05/09/2013		

12- PARECER TÉCNICO E APROVAÇÃO DO NR/SEAB (CHEFE DO N.R. e FISCAL DO CONVÊNIO)

DE ACORDO, SEGUNDO PARECER Nº 031/2013


Cargo: Chefe do Núcleo Regional da SEAB		 Assinatura
Nome: EDER EDUARDO BUBLITZ		
CPF: 035 476 299-00		
Local: CASCAVEL		
Data: 23/09/2013		
Cargo: Fiscal do Convênio *		 Assinatura
Nome: GERT MARCOS LUBECK		
CPF: 179 212 440 68		
Local: CASCAVEL		
Data: 23/09/2013		

(*) Na impossibilidade do Fiscal do Convênio ser o representante do DEAGRO no N.R., indicar outro servidor habilitado.

PARECER Nº 031/2013

O Núcleo Regional de Cascavel, através de seu Chefe, Sr. Eder Eduardo Bublitz, Zootecnista, brasileiro, casado, portador do RG: 6.486.882-9, lotado neste município do Estado do Paraná, é de **parecer favorável** ao Plano de Trabalho do Projeto de Pavimentação Poliédrica de Estradas Rurais com Pedras Irregulares, apresentado pela Prefeitura Municipal de **Cafelândia** através do Ofício nº 190/2013. Indico apoio ao pleito do município por vir de encontro ao estabelecido no Programa Estradas da Integração. Justifica-se a importância deste Projeto pelo apoio as comunidades de Agricultores Central Santa Cruz, Rio Verde, Izacuê, Bela Vista, Campina, Boi Picuá, Central Santo Antônio, Iguaçuinho, Linha Motter, Silva Jardim e Usina Velha, beneficiando 640 agricultores, onde a aplicação do recurso para melhoria e recuperação da malha de estradas rurais do município, através da pavimentação de 10,8 Km, possibilitará melhores condições para o escoamento de produtos agrícolas, grãos, leite, carne, bem como transporte de estudantes e de veículos da saúde. O Técnico do EMATER da unidade local o Sr. Altair Luiz Jede elaborou o Relatório Técnico de Vistoria dos Trechos e auxiliou o Engenheiro Agrônomo do Município senhor Rogério Schimidt na confecção do Plano de Trabalho de acordo com a recomendação técnica para a pavimentação dos trechos indicados, que foi atestado pelo Prefeito Municipal senhor Valdir Andrade da Silva. Tanto o Relatório Técnico de Vistoria quanto o Plano de Trabalho foram analisados e referendados pelo Fiscal do Convênio senhor Gert Marcos Lübeck bem como pela Administradora do DEAGRO senhora Luana Fernandes. Sendo que o Município apresentou toda a documentação exigida no Check List da Nota Técnica encaminhada pelo DEAGRO. Assim, pelo que foi apresentado acima, e desde que se cumpra o informado no Plano de Trabalho, sustenta-se o parecer favorável desta chefia de Núcleo Regional ao pleito do município.

Cascavel, 20 de setembro de 2013.


Eder Eduardo Bublitz
Chefe do Núcleo Regional da SEAB
Cascavel – PR