



# MUNICÍPIO DE SANTA LÚCIA

ESTADO DO PARANÁ

CNPJ 95.594.776/0001-93

Avenida do Rosário, 228 Fone 45 2881144 CEP 85795-000 Santa Lúcia - Pr.

SEAB/DEAGRO

Pág.: 11

Rub.: 8

Pr.

## ANEXO 2 - PLANO DE TRABALHO

### PLANO DE TRABALHO DO PROJETO DE PAVIMENTAÇÃO POLIÉDRICA DE ESTRADAS RURAIS COM PEDRAS IRREGULARES

(parte integrante do Termo de Convênio)

MUNICÍPIO: SANTA LUCIA - PARANA

#### 1. DADOS CADASTRAIS DO MUNICÍPIO

Município: Santa Lucia		CNPJ: 95.594.776/0001-93	
Endereço: Av. do Rosario, 228 - Centro			
UF: PR	CEP: 85795-000	Telefone: ( 45 ) 3288-1144	
Conta Corrente: nº 25.137-2	Banco: Banco do Brasil	Agência: 4693-0	Praça de Pagamento: Portal Oeste (Cascavel)
Responsável: ADALGIZO CANDIDO DE SOUZA			CPF: 431.382.239-34
CI/Órgão Expedidor: 3.775.468-4 SSP/PR	Cargo: PREFEITO MUNICIPAL	Função: PREFEITO MUNICIPAL	

#### 2. OUTROS PARTICÍPES (se houver)

Nome:	CPF ou CNPJ:
Endereço:	CEP:

#### 3. IDENTIFICAÇÃO DO OBJETO

Promover a pavimentação do(s) trecho(s) da(s) estrada(s) rural (is) em consonância com as diretrizes do PROJETO DE PAVIMENTAÇÃO POLIÉDRICA DE ESTRADAS RURAIS COM PEDRAS IRREGULARES, num total de 3,00 quilômetros e 18.000,00 m<sup>2</sup>

##### 3.1. QUADRO RESUMO (Totalização dos trechos indicados nos RTV's)

nº	Trecho (discriminado)	Coordenadas Geográficas		Extensão (Km)	Largura (m)	Área a ser pavimentada (m <sup>2</sup> )
		Início	Término			
01	Trecho de estrada rural SÃO JOÃO	X: 246689,601 Y: 7186402,258	X: 248096,093 Y: 7185959,174	1,82	6,0	10.920,00
02	Estrada rural recanto freire	X: 240501,505 Y: 7193840,966	X: 239578,539 Y: 7193732,020	1,18	6,0	7.080,00
<b>TOTALIZAÇÃO</b>				<b>3,00</b> ✓	<b>6,00</b> ✓	<b>18.000,00</b>

AB



# MUNICÍPIO DE SANTA LÚCIA

ESTADO DO PARANÁ  
CNPJ 95.594.776/0001-93

Avenida do Rosário, 228 Fone 45 2881144 CEP 85795-000 Santa Lúcia – Pr.

SEAB/DEAGRO  
Reg.: 12  
Rub.: 2

## 4. JUSTIFICATIVA

O Município justifica a necessidade de apoio para recuperação de estradas rurais, em consonância com os objetivos do Projeto Pavimentação Poliédrica de Estradas Rurais Com Pedras Irregulares, a serem executados nos Trechos de estradas rurais SÃO JOÃO e estrada rural RECANTO FREIRE, beneficiando grande parte do moradores dessa região que necessitam de estradas com pavimentação poliédrica, devido ao local estar em áreas de acentuada aclive, que dependem destes trajetos para locomoção e retirada de seus produtos agrícolas.

## 5. BENEFICIÁRIOS

Descrição	N.º Total (Diretos)
1 - Número de comunidades atendidas	02
2 - Número de agricultores	57

Nome das Comunidades atendidas: LINHA PORTÃO E LINHA SÃO JOÃO

## 6. FASES DA IMPLANTAÇÃO

Fases	Especificação	Responsável
1	Licitação	Município
2	Contratação	Município
3	Fiscalização	Município
4	Placa Obra	Empresa Contratada
5	Colchão de argila p/ pav. Poliedrico	Empresa Contratada
6	Escarificação , regularização compac. Subleito	Empresa Contratada
7	Extração , carga , transp. Assent. Cordão lat. Pedra p/ pedra p/pav. Poliedrico	Empresa Contratada
8	Extração,carga , transp. Preparo e assentamento pav. Poliedrico	Empresa Contratada
9	Enchimento c/ argila p/pav. Poliedrico	Empresa Contratada
10	Compactação de pavimento poliedrico	Empresa Contratada
11	Contenção lateral c/ solo local p/pav. Poliedrica	Empresa Contratada
12	Enleivamento da contenção lateral	Empresa Contratada
13	Fornecimento e plantio de erva cidreira p/ pav. Poliédrico	Município



# MUNICIPIO DE SANTA LÚCIA

ESTADO DO PARANÁ

CNPJ 95.594.776/0001-93

Avenida do Rosário, 228 Fone 45 2881144 CEP 85795-000 Santa Lúcia – Pr.

SEAB/DEAGRO

Pag.: 13

Rub.: 2

## 7 - PLANO DE APLICAÇÃO

Fases	Especificação	Valores (R\$)		
		SEAB	Município	Total
1	Licitação		-	
2	Contratação		-	
3	Fiscalização		-	
4	Placa Obra			R\$ 1.770,00
5	Colchão de argila p/ pav. Poliedrico.			R\$ 43.200,00
6	Escarificação, regularização compac. Subleito.			R\$ 32.400,00
7	Extração , carga , transp. Assent. Cordão lat. Pedra p/ pedra p/pav. Poliedrico.			R\$ 42.000,00
8	Extração,carga , transp. Preparo e assentamento pav. Poliedrico.			R\$ 256.500,00
9	Enchimento c/ argila p/pav. Poliedrico.			R\$ 27.000,00
10	Compactação de pavimento poliédrico.			R\$ 3.600,00
11	Contenção lateral c/ solo local p/pav. Poliedrica.			R\$ 10.530,00
12	Enleivamento da contenção lateral.			R\$ 33.000,00
13	Fornecimento e plantio de erva cidreira p/ pav. Poliédrico.			
	<b>Total</b>	<b>R\$ 0.000,00</b>	<b>R\$ 000,00</b>	<b>R\$ 450.000,00</b>

## 8 - CRONOGRAMA DE EXECUÇÃO

Atividades	Período de Execução	
	Início	Final
Licitação	01 /01/2014	30/01/2014
Contratação	30 /01/2014	15 /02/2014
Fiscalização	15 /02/2014	15 /08/2014
Trecho de Estrada São João	15/02/2014	15 /06/2014
Trecho de Estrada recanto freire	15 /06/2014	15/08/2014

- ❖ Todas as atividades serão objeto de fiscalização da SEAB/DEAGRO.
- ❖ Para efeito de comprovação de execução parcial e/ou total da obra junto à fiscalização da SEAB/DEAGRO, será considerado o parâmetro de 500 metros por mês (1.500 metros / trimestre).



# MUNICÍPIO DE SANTA LÚCIA

ESTADO DO PARANÁ

CNPJ 95.594.776/0001-93

Avenida do Rosário, 228 Fone 45 2881144 CEP 85795-000 Santa Lúcia – Pr.

SEAB/DEAGRO

Reg. 19

Rub. 06

## 9 - CRONOGRAMA DE DESEMBOLSO - TRIMESTRAL

1. Concedente (Governo)					
1º TRIM.	2º TRIM.	3º TRIM.	4º TRIM.	5º TRIM.	6º TRIM.
R\$148.500,00	R\$ 150.840,00	R\$150.660,00			
2. Proponente (Contrapartida)					
1º TRIM.	2º TRIM.	3º TRIM.	4º TRIM.	5º TRIM.	6º TRIM.
R\$ 0	R\$ 0				


## 10. DECLARAÇÃO DO RESPONSÁVEL TÉCNICO PELA ELABORAÇÃO DO PLANO DE TRABALHO

O presente Plano de Trabalho foi por mim elaborado de acordo com as normas técnicas aplicáveis e está compatível com as prioridades de atendimento da agricultura familiar e com os recursos financeiros destinados pelo Projeto de Pavimentação Poliédrica de Estradas Rurais com Pedras Irregulares.

Nome:	Marcio S. Klaucek	 Assinatura
Cargo:	Eng. Civil	
N.º Registro Conselho de Classe:	Pr-78670/d	
Local:	Santa Lucia-Pr	
Data:	18/09/2013	

## 11. DECLARAÇÃO DO MUNICÍPIO

Na qualidade de representante legal do MUNICÍPIO declaro, para fins de prova junto à SEAB, para os efeitos e sob as penas da lei, que inexistente qualquer débito em mora ou situação de inadimplência com o Tesouro Nacional ou qualquer órgão da Administração Pública Federal que impeça a transferência de recursos oriundos de dotações consignadas nos Orçamentos do Estado ou da União, na forma deste Plano de Trabalho.

Nome:	ADALGIZO CANDIDO DE SOUZA	 Assinatura
Cargo:	Prefeito Municipal	
CPF:	431.382.259-34	
Local:	SANTA LUCIA	
Data:	18/09/2013	

RG 2.775.468-4



# MUNICÍPIO DE SANTA LÚCIA

ESTADO DO PARANÁ

CNPJ 95.594.776/0001-93

Avenida do Rosário, 228 Fone 45 2881144 CEP 85795-000 Santa Lúcia - Pr.



SEAB/DEAGRO

Pág.: 16

Rub.: 2

## 12- PARECER TÉCNICO E APROVAÇÃO DO NR/SEAB (CHEFE DO N.R. e FISCAL DO CONVÊNIO)

DE ACORDO, SEGUNDO PARECER nº 038/2013


Cargo:	Chefe do Núcleo Regional da SEAB	 Assinatura
Nome:	EDER EDUARDO DUBLITZ	
CPF:	035.476.299-00	
Local:	CASCATEL	
Data:	24/09/2013	
Cargo:	Fiscal do Convênio *	 Gert Marcos Lubeck Engenheiro Agrônomo CREA-PR nº 10803D DEAGRO/SEAB NR Cascavel Assinatura
Nome:	GERT MARCOS LUBECK	
CPF:	178212660-68	
Local:	CASCATEL	
Data:	24/09/2013	

(\*) Na impossibilidade do Fiscal do Convênio ser o representante do DEAGRO no N.R., indicar outro servidor habilitado.

**PARECER Nº 038/2013**

O Núcleo Regional de Cascavel, através de seu Chefe, Sr. Eder Eduardo Bublitz, Zootecnista, brasileiro, casado, portador do RG: 6.486.882-9, lotado neste município do Estado do Paraná, é de **parecer favorável** ao Plano de Trabalho do Projeto de Pavimentação Poliédrica de Estradas Rurais com Pedras Irregulares, apresentado pela Prefeitura Municipal de **Santa Lúcia** através do Ofício nº **240/2013** e Protocolo nº **11.884.261-8**. Indico apoio ao pleito do município por vir de encontro ao estabelecido no Programa Estradas da Integração. Justifica-se a importância deste Projeto pelo apoio as comunidades de Agricultores Linha Portão e Linha São João, beneficiando 57 agricultores, onde a aplicação do recurso para melhoria e recuperação da malha de estradas rurais do município, através da pavimentação de 03 Km, possibilitará melhores condições para o escoamento de produtos agrícolas, grãos, leite, carne, bem como transporte de estudantes e de veículos da saúde. O Técnico do EMATER da unidade local o Sr. Nilo Deliberali elaborou o Relatório Técnico de Vistoria do Trecho e auxiliou o Engenheiro Civil do Município senhor Marcio Santos Klaucek na confecção do Plano de Trabalho de acordo com a recomendação técnica para a pavimentação dos trechos indicados, que foi atestado pelo Prefeito Municipal senhor Adalgizo Cândido de Souza. Tanto o Relatório Técnico de Vistoria quanto o Plano de Trabalho foram analisados e referendados pelo Fiscal do Convênio senhor Gert Marcos Lübeck bem como pela Administradora do DEAGRO senhora Luana Fernandes. Sendo que o Município apresentou toda a documentação exigida no Check List da Nota Técnica encaminhada pelo DEAGRO. Assim, pelo que foi apresentado acima, e desde que se cumpra o informado no Plano de Trabalho, sustenta-se o parecer favorável desta chefia de Núcleo Regional ao pleito do município.

Cascavel, 24 de setembro de 2013.

  
Eder Eduardo Bublitz  
Chefe do Núcleo Regional da SEAB  
Cascavel – PR

EMPREENHIMENTO: PAVIMENTAÇÃO POLIEDRICA ESTRADA RURAL

LOCAL: Trecho de estrada rural SÃO JOÃO (Do córrego abaixo de Ferdinando Magnagnago até à frente casa Gilmar For

MUNICIPIO: SANTA LUCIA

LINHA: Comunidade São João

BDI= 30%

codigo	Serviço	quantidade	unidade	valor unitário R\$	valor total R\$
<b>Pavimentação</b>					
53260	Colchão de argila p/ pav. Poliedrico	10.920,00	m2	R\$ 2,40	R\$ 26.208,00
50000	Escarificação , regularização compac. Subleito	10.920,00	m2	R\$ 1,80	R\$ 19.656,00
53520	Extração , carga , transp. Assent. Cordão lat. Pedra p/ pedra p/pav. Poliedrico	3.640,00	m	R\$ 7,00	R\$ 25.480,00
52145	Extração, carga , transp. Preparo e assentamento	10.374,00	m2	R\$ 15,00	R\$ 155.610,00
52265	Enchimento c/ argila p/pav. Poliedrico	10.920,00	m2	R\$ 1,50	R\$ 16.380,00
53270	Compactação de pavimento poliedrico	10.920,00	m2	R\$ 0,20	R\$ 2.184,00
57510	Contenção lateral c/ solo local p/pav. Poliedrica	5.460,00	m2	R\$ 1,17	R\$ 6.388,20
80000	Enleivamento da contenção lateral	3.640,00	m2	R\$ 5,50	R\$ 20.020,00
<b>TOTAL GERAL</b>					<b>R\$ 271.926,20</b>

Assinatura:

*Marcio S. Klaucek*  
Engenheiro Civil  
Marcio S. Klaucek  
Crea-PR - 78670-D

Eng. Civil. Marcio S. Klaucek Crea-PR 78670/D







EMPREENDIMENTO: PAVIMENTAÇÃO POLIEDRICA ESTRADA RURAL  
 LOCAL: Trecho de estrada rural recanto freire (entrada wilson freire à br 163)  
 MUNICIPIO: SANTA LUCIA  
 Comunidade: Linha Portão

BDI= 30%

codigo	Serviço	quantidade	unidade	valor unitário R\$	valor total R\$
<b>Sinalização</b>					
82000	Placa de sinalização c/ pelicula refletiva	6,00	m2	R\$ 235,00	R\$ 1.410,00
82100	Suporte de madeira 3 " x 3 " p/placa de sinalização	4,00	pç	R\$ 90,00	R\$ 360,00
<b>Pavimentação</b>					
53260	Colchão de argila p/ pav. Poliedrico	7.080,00	m2	R\$ 2,40	R\$ 16.992,00
53000	Escarificação , regularização compac. Subleito	7.080,00	m2	R\$ 1,80	R\$ 12.744,00
53520	Extração , carga , transp. Assent. Cordão lat. Pedra p/ pedra p/pav. Poliedrico	2.360,00	m	R\$ 7,00	R\$ 16.520,00
52145	Extração,carga , transp. Preparo e assentamento	6.726,00	m2	R\$ 15,00	R\$ 100.890,00
53265	Enchimento c/ argila p/pav. Poliedrico	7.080,00	m2	R\$ 1,50	R\$ 10.620,00
53270	Compactação de pavimento poliedrico	7.080,00	m2	R\$ 0,20	R\$ 1.416,00
57510	Contenção lateral c/ solo local p/pav. Poliedrica	3.540,00	m2	R\$ 1,17	R\$ 4.141,80
80000	Enleivamento da contenção lateral	2.360,00	m2	R\$ 5,50	R\$ 12.980,00
<b>TOTAL GERAL</b>					<b>R\$ 178.073,80</b>

Assinatura:

Eng. Civil. Marcio S. Klaucek Crea-PR 78670/D

Engenheiro Civil  
 Marcio S. Klaucek  
 Crea-PR - 78670-D



## CRONOGRAMA FÍSICO FINANCEIRO


EMPREENDIMENTO: PAVIMENTAÇÃO POLIEDRICA ESTRADA RURAL

MUNICÍPIO: SANTA LUCIA

LOCAL: Trecho de estrada rural recanto freire (entrada wilson freire à br 163)

DATA

15/09/2013

QUANTIDADES	PERÍODO									
	MES 01	MES 02	MES 03	MES 04	MES 05	MES 06	MES 07	MES 08	MES 09	
Parcial (R\$)	R\$ 58.764,35	R\$ 14.904,78	R\$ 14.904,78	R\$ 14.904,78	R\$ 14.904,78	R\$ 14.904,78	R\$ 14.904,78	R\$ 14.904,78	R\$ 14.976,01	
Acumulado (R\$)	R\$ 58.764,35	R\$ 73.669,13	R\$ 88.573,91	R\$ 103.478,69	R\$ 118.383,46	R\$ 133.288,24	R\$ 148.193,02	R\$ 163.097,79	R\$ 178.073,80	
Parcial (%)	33,00%	8,37%	8,37%	8,37%	8,37%	8,37%	8,37%	8,37%	8,41%	
Acumulado (%)	33,00%	41,37%	49,74%	58,11%	66,48%	74,85%	83,22%	91,59%	100,0000%	
Resp. Técnico:	Assinatura:  Engenheiro Civil Marcio S. Klaucek Eng. Civil. Matr. 61815-PR/1966/01-PR Crea-PR. 78670/D									