



SECRETARIA DE ESTADO DA AGRICULTURA
E DO ABASTECIMENTO

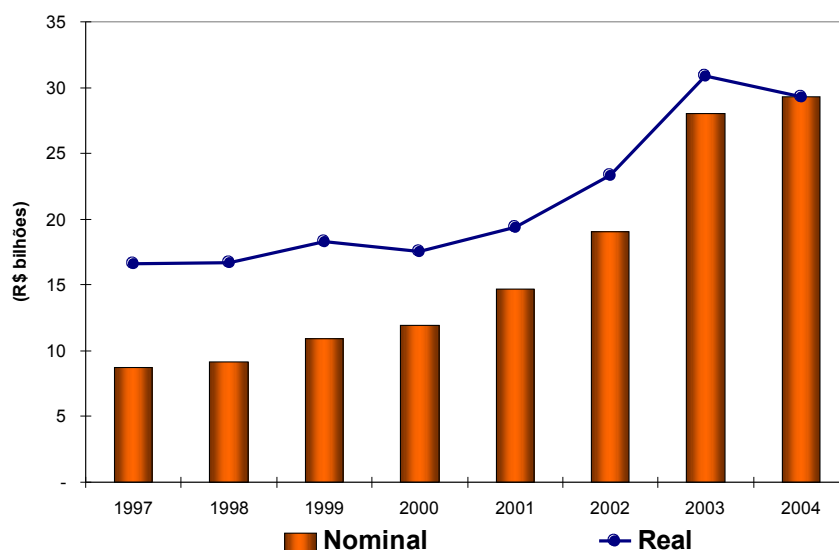
DEPARTAMENTO DE ECONOMIA RURAL
DERAL



DERAL DIVULGA O VALOR BRUTO DA PRODUÇÃO AGROPECUÁRIA

O valor bruto da produção agropecuária do Paraná - VBP em 2004 totalizou R\$29,28 bilhões. Em valores nominais é 4,4% superior em relação ao ano de 2003, enquanto em valores reais esta variação foi negativa (-5,2%). Num comparativo com o ano de 1997 o VBP apresenta um ganho real de 85,6%. Este bom desempenho deve-se não somente a variação de área, produtividade e preços, mas também a diversidade da base de produção.

Figura 1. PARANÁ - EVOLUÇÃO DO VBP 1997 A 2004



Fonte: SEAB / DERAL

Para o ano de 2005, considerando o desempenho estadual da produção e da comercialização dos principais produtos da agropecuária paranaense, a renda bruta estimada com a agropecuária é de R\$24 bilhões, a redução desta estimativa é consequência da estiagem ocorrida na safra 04/05.

MUNICÍPIOS

Mesmo com variação negativa em relação ao ano de 2003, o município de Toledo continua na liderança apresentando a maior renda bruta com a agropecuária do Estado (R\$698 milhões), o que representa 2,38% de todo o valor bruto estadual. O segundo município com maior arrecadação foi Cascavel com R\$502 milhões (1,72%), seguido por Castro com R\$495 milhões (1,69%). Estes municípios estão na liderança de arrecadação há mais de uma década.

Pinhais é historicamente o município com o menor VBP e em 2004 obteve R\$1,33 milhões.

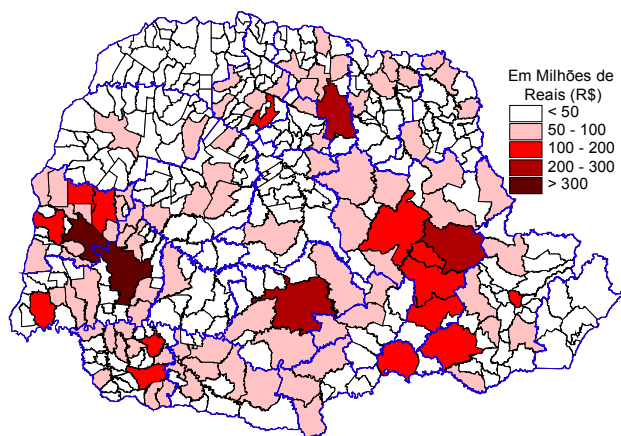
Dez por cento dos municípios do Paraná (39), geraram uma renda bruta de R\$9,35 bilhões, que corresponde a 32% da arrecadação estadual, enquanto os demais municípios (360) representam R\$19,93 bilhões (68%).

Em valores reais, (atualizados pelo IGP-DI) constatamos que houve um bom desempenho dos municípios, devido a um maior volume produzido das *commodities* e significativo aumento na diversificação do setor produtivo.

Enquanto em 1997, apenas dois municípios (Cascavel e Toledo) obtiveram renda bruta superior a R\$300 milhões, em 2004 este número subiu para sete (Toledo, Cascavel, Castro, Londrina, Dois Vizinhos e Tibagi). Em 1997, 296 municípios arrecadaram menos de R\$50 milhões, já em 2004 este número diminuiu para 184 municípios, caracterizando uma melhor distribuição do VBP no Estado (figura 02).

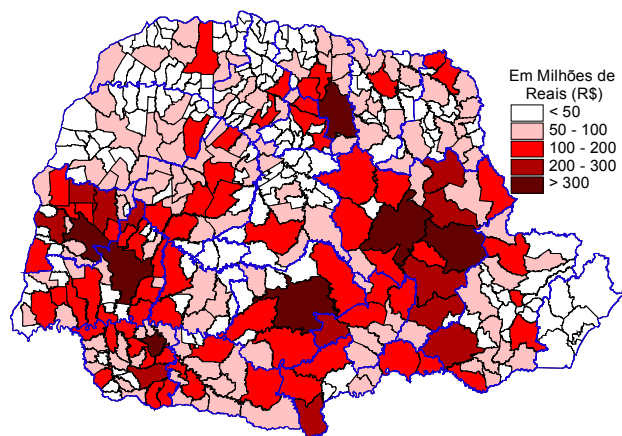
Figura 2. COMPARATIVO DO VBP (REAL) ENTRE AS SAFRAS 96/97 E 03/04

SAFRA 96/97



Fonte: SEAB / DERAL

SAFRA 03/04



Fonte: SEAB / DERAL

REGIÕES

A SEAB trabalha com uma divisão administrativa de 20 Núcleos Regionais. Em 2004 o NR de Ponta Grossa apresentou a maior participação do VBP, com R\$3,05 bilhões, seguido pelos NRs de Cascavel (R\$2,89 bilhões) e Francisco Beltrão (R\$2,62 bilhões).

Núcleo Regional	R\$ bilhões	% PR	Participação percentual das Regiões
a) APUCARANA	745	2,54	
b) CAMPO MOURÃO	1.895	6,47	
c) CASCAVEL	2.891	9,87	
a) CORNÉLIO PROCÓPIO	1.173	4,01	
d) CURITIBA	1.794	6,13	
e) FRANCISCO BELTRÃO	2.621	8,95	
d) GUARAPUAVA	1.095	3,74	
d) IRATI	1.055	3,60	
a) IVAIPORÃ	993	3,39	
a) JACAREZINHO	1.281	4,37	
d) LARANJEIRAS DO SUL	688	2,35	
a) LONDRINA	1.394	4,76	
a) MARINGÁ	1.212	4,14	
d) PARANAGUÁ	105	0,36	
f) PARANAVAÍ	1.056	3,61	
e) PATO BRANCO	1.192	4,07	
d) PONTA GROSSA	3.048	10,41	
c) TOLEDO	2.565	8,76	
f) UMUARAMA	1.465	5,00	
d) UNIÃO DA VITÓRIA	1.013	3,46	
TOTAL DO ESTADO	29.278	100,0	

Fonte: SEAB / DERAL

a) Norte b) Centro-Oeste c) Oeste d) Sul e) Sudoeste f) Noroeste

GRANDES GRUPOS

O grupo das principais culturas representa 50% do VBP estadual, R\$14,7 bilhões. Comparado ao ano de 1997, este grupo obteve um ganho real de 75%.

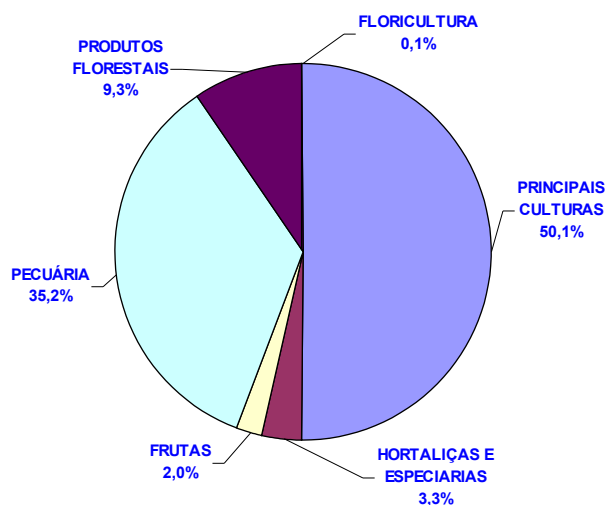
Os grãos de verão (soja, milho, café, feijão, arroz, etc) representam uma renda bruta de R\$11,3 bilhões. As demais culturas de verão (cana-de-açúcar, mandioca, fumo, etc.) R\$2,0 bilhões, enquanto os grãos de inverno (trigo, aveia, cevada, etc) R\$1,3 bilhão.

O grupo da Pecuária participa com 35% do VBP. Frango (9,87%), suíno raça (4,79%) e leite (3,90%) são os principais produtos deste grupo.

O corte acentuado das madeiras, em geral, fez com que o grupo de Produtos Florestais apresentasse um crescimento de 143% em relação ao ano de 1997.

As frutas e as hortaliças tiveram participação de 2% e 3% respectivamente. Comparado ao ano de 1997, obtiveram ganhos reais de 35% e 56% respectivamente.

A floricultura, embora tenha a menor participação no VBP, obteve ganho real de 290%, comparado ao ano de 1997.



Fonte: SEAB / DERAL

O Levantamento da Produção Agropecuária Municipal é um instrumento essencial para a execução de políticas adequadas aos municípios, enfim, ao desenvolvimento regional.

O cálculo do Valor Bruto da Produção Agropecuária é fundamental na composição dos índices para do FPM – Fundo de Participação dos Municípios na distribuição do ICMS arrecadado (8%).

Considerando que a economia da maioria dos municípios paranaenses depende da agropecuária, este valor é bastante significativo.

GILKA CARDOSO ANDRETTA
SEAB-DERAL-DEB