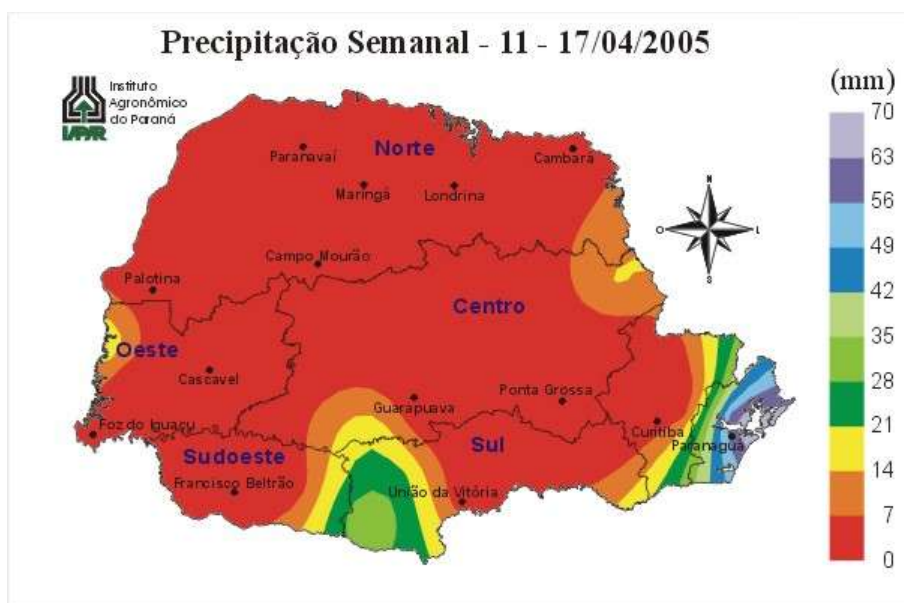


SITUAÇÃO PLANTIO / COLHEITA

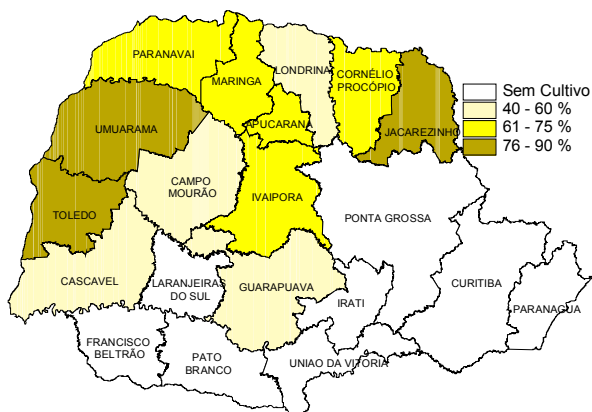
Segundo o IAPAR, nos últimos dias foram registradas chuvas localizadas apenas em alguns pontos do estado, apresentado na figura abaixo, não contribuindo para amenizar a situação de deficiência hídrica que vem ocorrendo nas regiões norte, oeste e parte das regiões central e sudoeste:



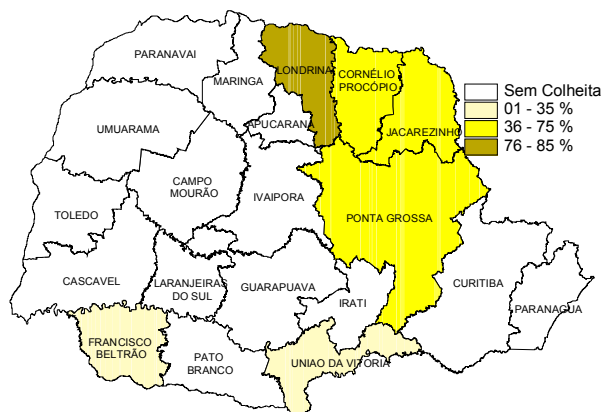
Fonte: IAPAR

Nas próximas figuras observa-se, percentualmente, a área colhida por Núcleo Regional, até esta data:

ALGODÃO - Participação (%) dos Núcleos Regionais na colheita, totalizando **74,2%** no Estado



FEIJÃO DA SECA - Participação (%) dos Núcleos Regionais na colheita, totalizando **27,3%** no Estado



Fonte: SEAB / DERAL

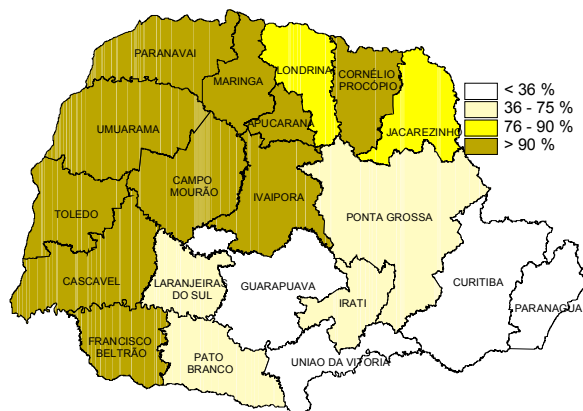
MILHO NORMAL - Participação (%) dos Núcleos Regionais na colheita, totalizando **76,7%** no Estado



Fonte: SEAB / DERAL

Fonte: SEAB / DERAL

SOJA NORMAL - Participação (%) dos Núcleos Regionais na colheita, totalizando **88,8%** no Estado



Fonte: SEAB / DERAL

Demais informações quanto as condições das lavouras a serem colhidas e das fases em que as mesmas se encontram, em nível estadual, estão disponíveis no quadro 1, com destaque a colheita, que vem fluindo favoravelmente, em virtude das condições climáticas.

A falta de chuvas está inibindo o plantio do trigo nas áreas recomendadas pelo zoneamento, até esta data, apenas 3,6% da área inicialmente prevista já está plantada.

Quadro 1 – PARANÁ: Acompanhamento da Situação de Plantio / Colheita da Safra 04/05
18/04/05

CULTURA	% PLANTA-DA	% COLHI-DA	CONDIÇÃO DAS LAVOURAS % DA ÁREA A SER COLHIDA			FASES DAS LAVOURAS, EM PORCENTAGEM (%) DA ÁREA A SER COLHIDA					PRODUÇÃO VENDIDA (%)
			RUIM	MÉDIO	BOM	GERMINAÇÃO.	DESENV. VEGET.	FLORAÇÃO	FRUTIFI-CAÇÃO.	MATURAÇÃO	
Algodão	100	74,2	43	42	15	-	-	-	4	96	17,1
Feijão (2ª safra)	100	27,3	26	44	30	-	10	29	40	21	15,5
Milho (1ª safra)	100	76,7	15	27	58	-	-	-	4	96	18,9
Milho (2ª safra)	97,5	-	41	45	14	7	78	11	4	-	-
Soja (1ª safra)	100	88,8	24	33	43	-	-	-	8	92	13,8
Soja (2ª safra)	100	-	46	35	19	-	33	42	25	-	-
Batata (2ª safra)	98,5	13,2	18	20	62	-	63	15	11	11	15,1
Trigo	3,6	-	-	27	73	83	17	-	-	-	-

Fonte: SEAB / DERAL

DIRLEI ANTONIO MANFIO
Setor de Previsão de Safras