PARANÁ
GOVERNO DO ESTADO
DERAL

SEGURO RURAL

SEGURO RURAL



SECRETARIA DE ESTADO DA AGRICULTURA E DO ABASTECIMENTO

DEPARTAMENTO DE ECONOMIA RURAL



DISTRIBUIÇÃO DOS RECURSOS DE SUBVENÇÃO ESTADUAL DO PROGRAMA SEGURO RURAL EM 2019

GOVERNO DO ESTADO DO PARANÁ

Carlos Massa Ratinho Junior - Governador

SECRETARIA DE ESTADO DA AGRICULTURA E DO ABASTECIMENTO

Norberto Anacleto Ortigara – Secretário

Richardson de Souza – Diretor-Geral

DEPARTAMENTO DE ECONOMIA RURAL

Salatiel Turra – Chefe de Departamento

EQUIPE TÉCNICA DO PROGRAMA SEGURO RURAL

Disonei Zampieri

Fernanda Marie Yonamini

Francisco Carlos Simioni

Gianna Maria Cirio

Larissa Correia de Paula

APOIO TÉCNICO

Giovani Castoldi - CREA Paraná

ELABORAÇÃO

Antonio Octaviano de Andrade Neto - Residente Técnico

Larissa Correia de Paula - Residente Técnica

PARANÁ
GOVERNO DO ESTADO
SECRETARIA DA AGRICULTURA E DO ABASTECIMENTO

SEGURO RURAL

FomentoParaná

CREA-PR
Conselho Regional de Engenharia e Agronomia do Paraná

SUMÁRIO

Apresentação.....4

Seguradoras.....6

Trigo Sequeiro.....7

Cevada.....9

Feijão.....11

Café.....13

Olerícolas.....15

Frutas.....19

APRESENTAÇÃO

O Programa de Subvenção Econômica ao Prêmio do Seguro Rural no Estado do Paraná tem como objetivo ampliar o acesso ao seguro rural, garantindo ao segurado a cobertura de perdas decorrentes de adversidades incontroláveis.

O programa busca alcançar o maior número de produtores em todo o Estado, para que o seguro rural seja um instrumento para a estabilidade da renda agropecuária, promova o uso de tecnologias adequadas e modernize a gestão do empreendimento agropecuário.

São beneficiários de subvenção econômica estadual ao prêmio do seguro rural os produtores rurais, pessoas físicas ou jurídicas, que satisfaçam os requisitos previstos na Lei Federal nº 10.823, de 19 de dezembro de 2003, e na Lei Estadual nº 16.166, de 7 de julho de 2009, que produzam as seguintes culturas: abacaxi, algodão, alho, arroz, batata, café, cebola, cevada, feijão, tomate, ameixa, caqui, figo, goiaba, kiwi, laranja, maçã, melancia, morango, nectarina, pera, pêssego, tangerina, uva, floresta cultivada, milho segunda safra, trigo sequeiro ou que desenvolvam as modalidades de aquicultura e pecuária.

Para se inscrever é necessário estar inserido em uma das atividades descritas anteriormente e não ser amparado pelo Programa de Atividade Agropecuária – Proagro. Além disso, para que o agricultor tenha direito ao benefício, as culturas devem ser cultivadas de acordo com as recomendações do Zoneamento Agrícola de Risco Climático (Zarc), publicado pelo Ministério da Agricultura, Pecuária e Abastecimento.

Os recursos provenientes da disponibilidade orçamentária e financeira para a Subvenção Econômica do Prêmio de Seguro Rural são geridos administrativamente pela Fomento Paraná, a qual firma contrato que permitirá às sociedades seguradoras credenciadas, atendidas as condições, em resultado de sua participação na Subvenção Econômica, receberem o montante correspondente à subvenção devida nos contratos de seguro que celebraram com os produtores rurais paranaenses.

APRESENTAÇÃO

Este caderno tem por finalidade expor os resultados obtidos no Programa Seguro Rural em 2019, ano em que foram disponibilizados R$ 4 milhões em subvenção sendo efetivamente utilizados R$ 3.713.388,65. Os dados referentes à produção de cada cultura no Estado foram extraídos do Valor Bruto da Produção (VBP), publicado anualmente pelo Departamento de Estatística Básica. Em relação às informações de subvenção econômica, foram retiradas do sistema operacional PSRWeb, desenvolvido pelo CREA - PR, que presta apoio tecnológico ao Programa Seguro Rural desde 2018. A partir destes dados se deu a elaboração dos mapas, buscando mostrar a relação entre a distribuição da produção das culturas e a subvenção no Estado.

SEGURADORAS

No ano de 2019 foram credenciadas 06 seguradoras:

- ALIANÇA
- ESSOR
- FAIRFAX
- PORTO SEGURO
- SANCOR
- SWISS RE

As seguradoras atenderam 210 municípios e 16 culturas, as quais serão especificadas na sequência. Neste mesmo ano houve subvenção a uma única apólice de produção pecuária no município de Piraí do Sul.

TRIGO SEQUEIRO

Seguradoras: Aliança; Essor; Fairfax; Sancor; Swiss RE.

Subvenção total para trigo sequeiro:
R$ 2.905.037,33

78,2% da subvenção efetivamente utilizada

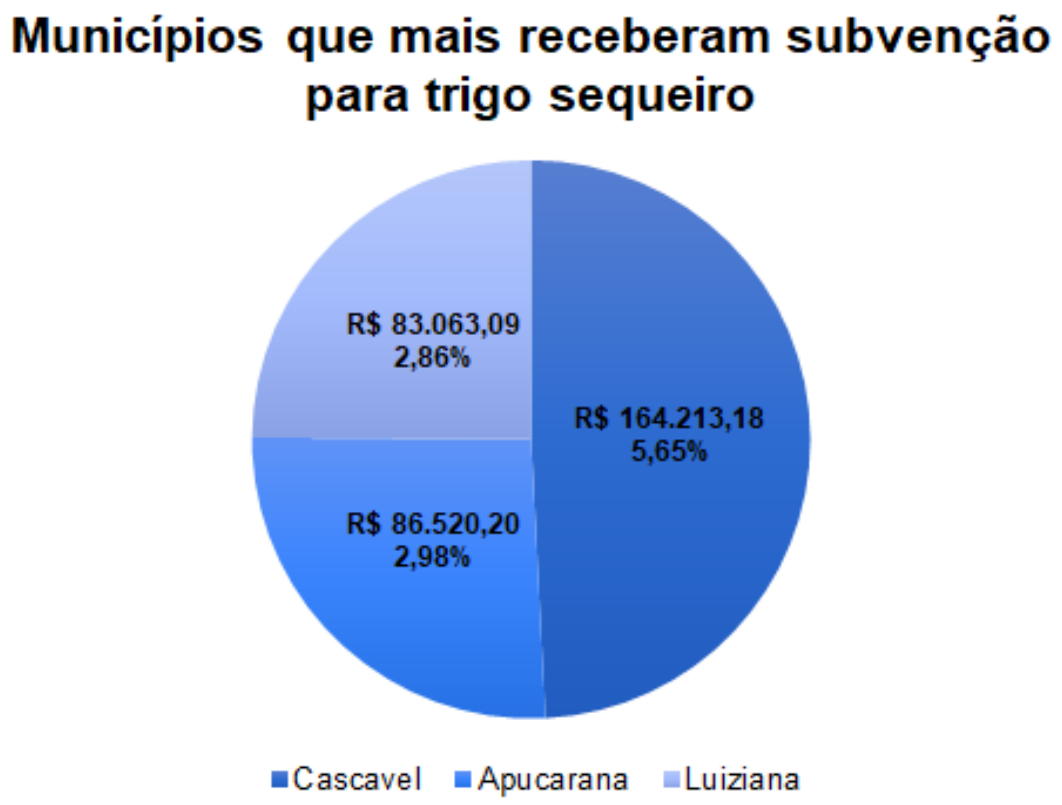

A seguir será apresentada a análise espacial dos municípios paranaenses que produziram a cultura e receberam subvenção.

TRIGO SEQUEIRO

Municípios produtores de trigo sequeiro

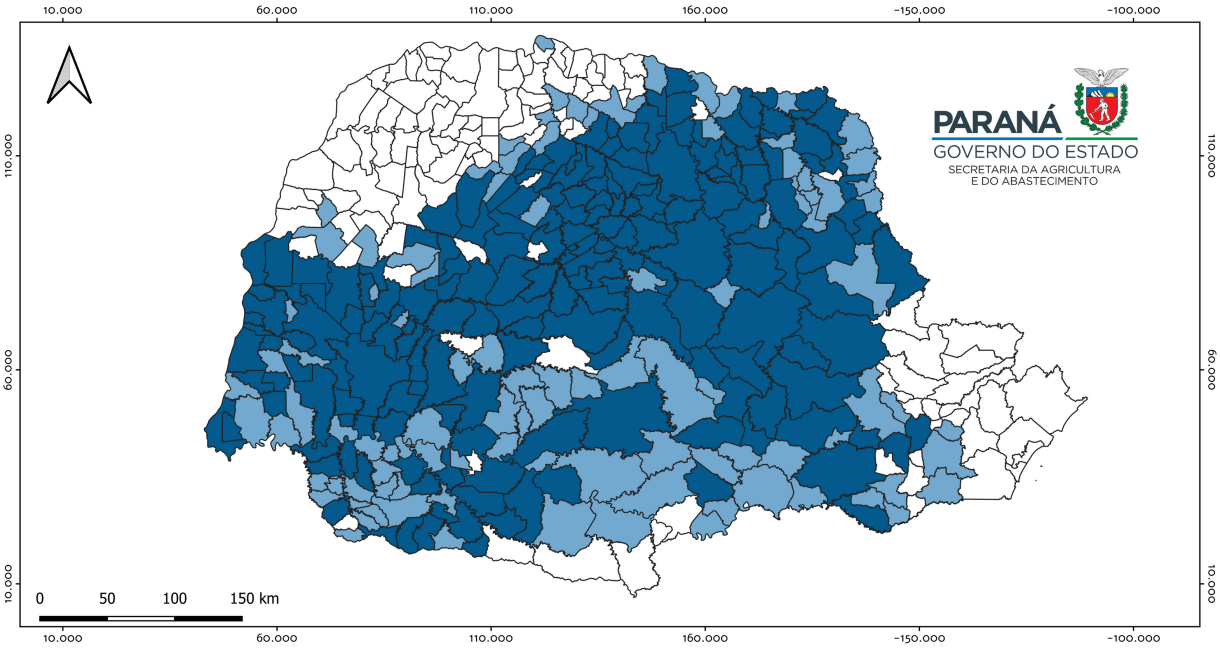

PRODUÇÃO DE TRIGO SEQUEIRO 2019 MUNICÍPIOS QUE NÃO PRODUZEM MUNICÍPIOS QUE APENAS PRODUZEM MUNICÍPIOS QUE PRODUZEM E RECEBEM SUBVENÇÃO	CONVENÇÕES CARTOGRÁFICAS DATUM: Sirgas 2000 FONTES: Divisão Política: IBGE 2018 Dados: Divisão de Estatística Básica - SEAB/DERAL	**SEGURO RURAL 2019**

Municípios produtores de trigo sequeiro que receberam subvenção estadual em 2019

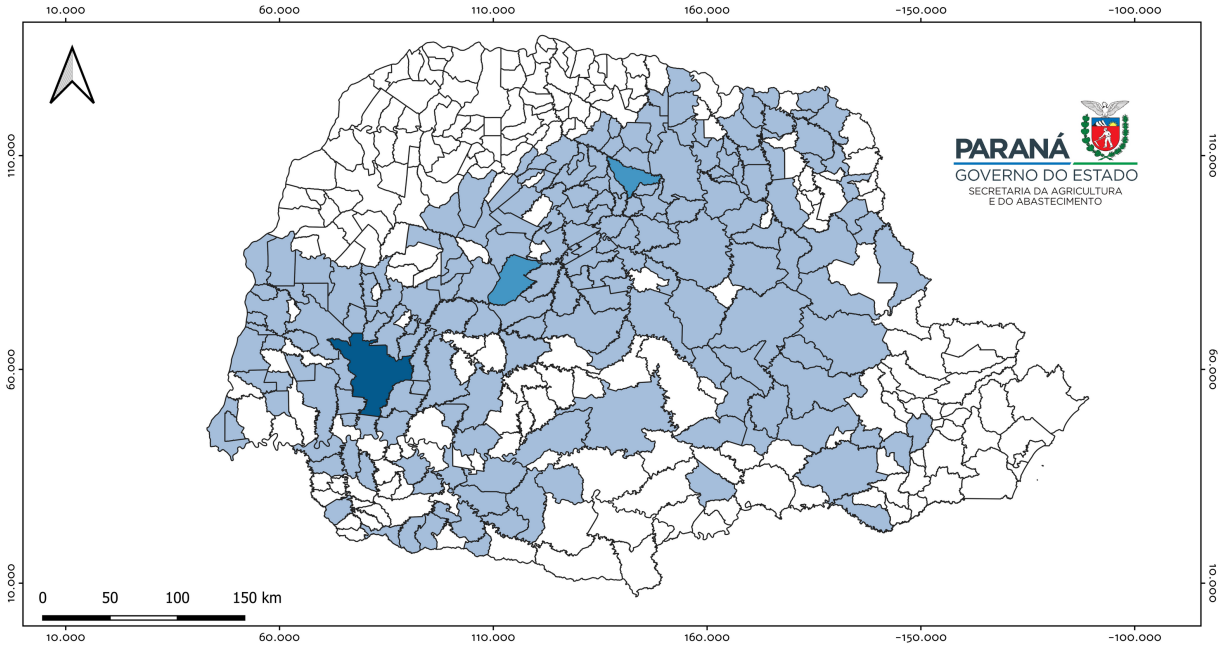

SUBVENÇÃO ECONÔMICA 2019 - TRIGO (em R$) 0 - R$82.107 R$82.107 - R$123.160 R$123.160 - R$164.213	CONVENÇÕES CARTOGRÁFICAS DATUM: Sirgas 2000 FONTES: Divisão Política: IBGE 2018 Dados: Divisão de Estatística Básica - SEAB/DERAL	**SEGURO RURAL 2019**

CEVADA

Seguradoras: Aliança; Essor; Sancor.

Subvenção total para cevada:
R$ 103.784,95

2,8% da subvenção efetivamente utilizada

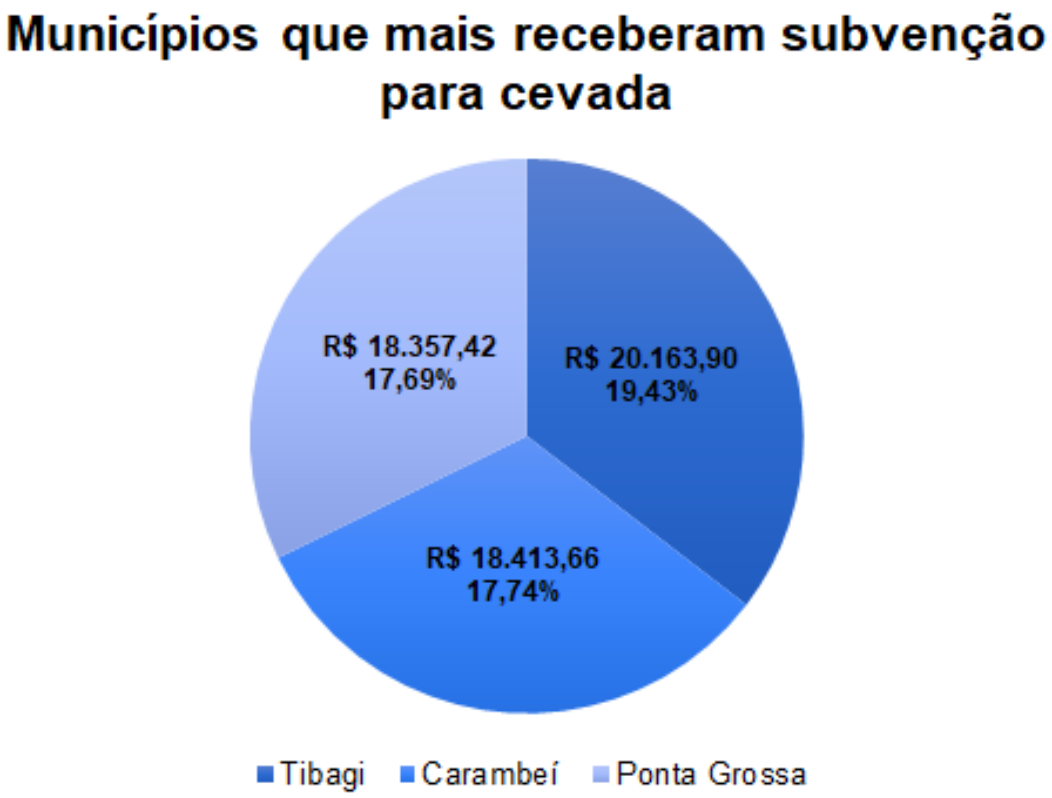

A seguir será apresentada a análise espacial dos municípios paranaenses que produziram a cultura e receberam subvenção.

CEVADA

Municípios produtores de cevada

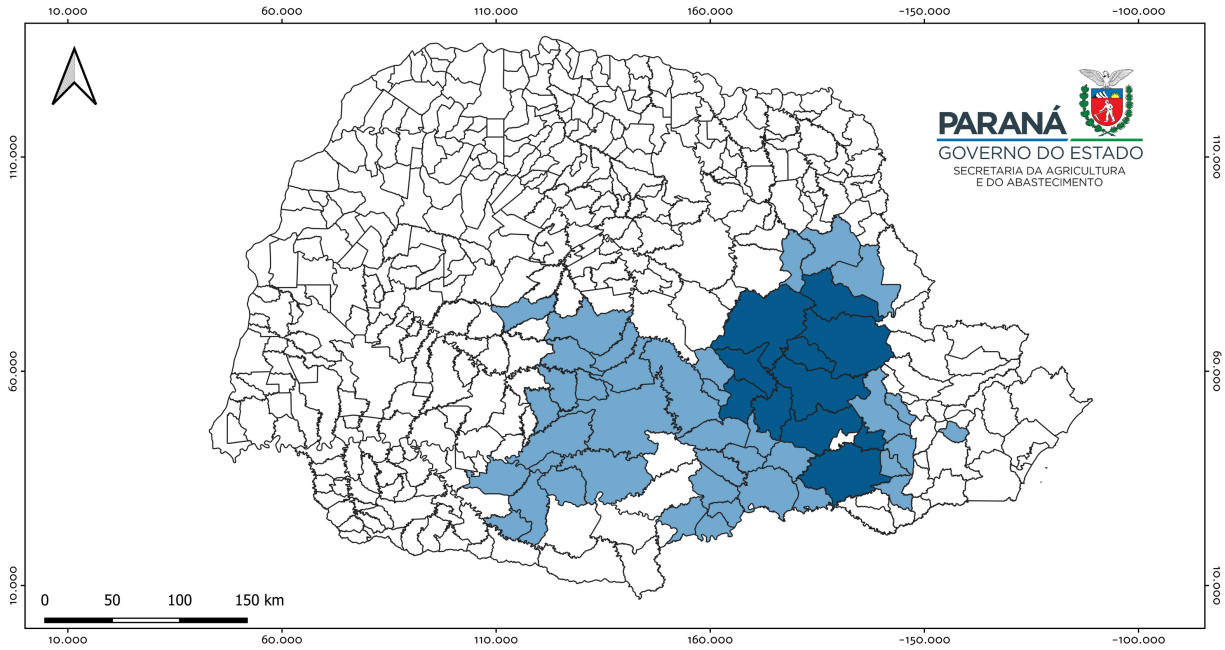

PRODUÇÃO DE CEVADA 2019

MUNICÍPIOS QUE NÃO PRODUZEM

MUNICÍPIOS QUE APENAS PRODUZEM

MUNICÍPIOS QUE PRODUZEM E RECEBEM SUBVENÇÃO

CONVENÇÕES CARTOGRÁFICAS

DATUM: Sirgas 2000
FONTES:
Divisão Política: IBGE 2018
Dados: Divisão de Estatística Básica - SEAB/DERAL

SEGURO RURAL 2019

Municípios produtores de cevada que receberam subvenção estadual em 2019

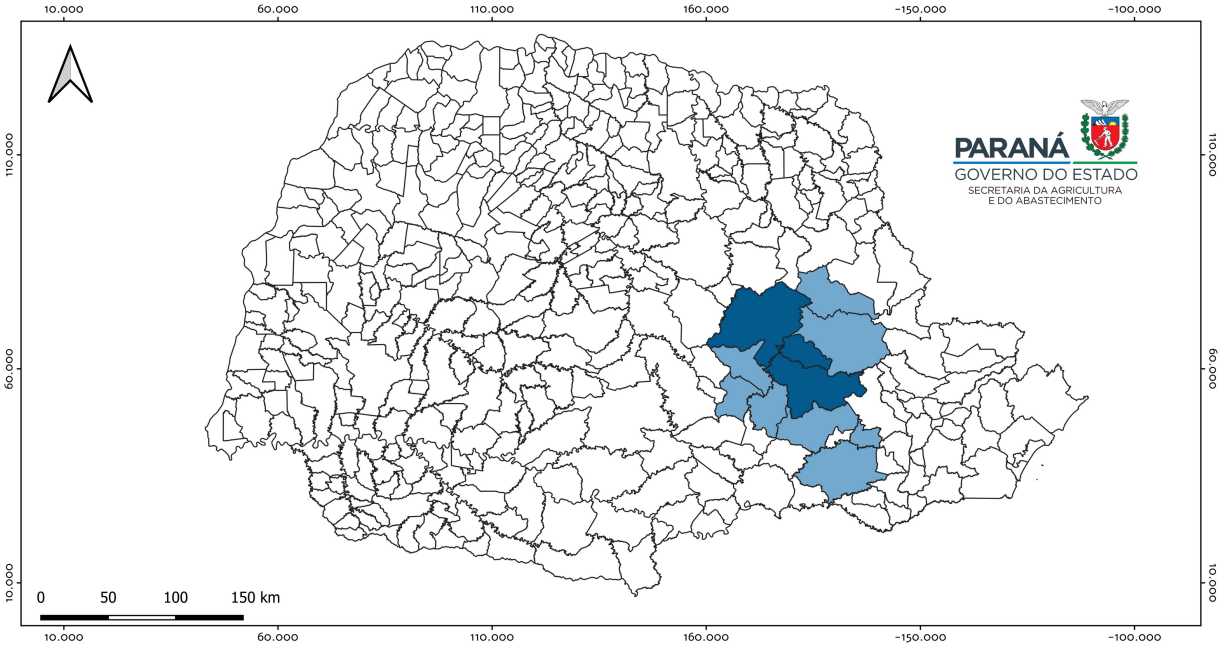

SUBVENÇÃO ECONÔMICA 2019 - CEVADA (em R$)

0 - R$13.443

R$13.443 - R$20.164

CONVENÇÕES CARTOGRÁFICAS

DATUM: Sirgas 2000
FONTES:
Divisão Política: IBGE 2018
Dados: Divisão de Estatística Básica - SEAB/DERAL

SEGURO RURAL 2019

FEIJÃO

Seguradora: Aliança; Essor.

Subvenção total para feijão:
R$ 75.546,54

2,0% da subvenção efetivamente utilizada

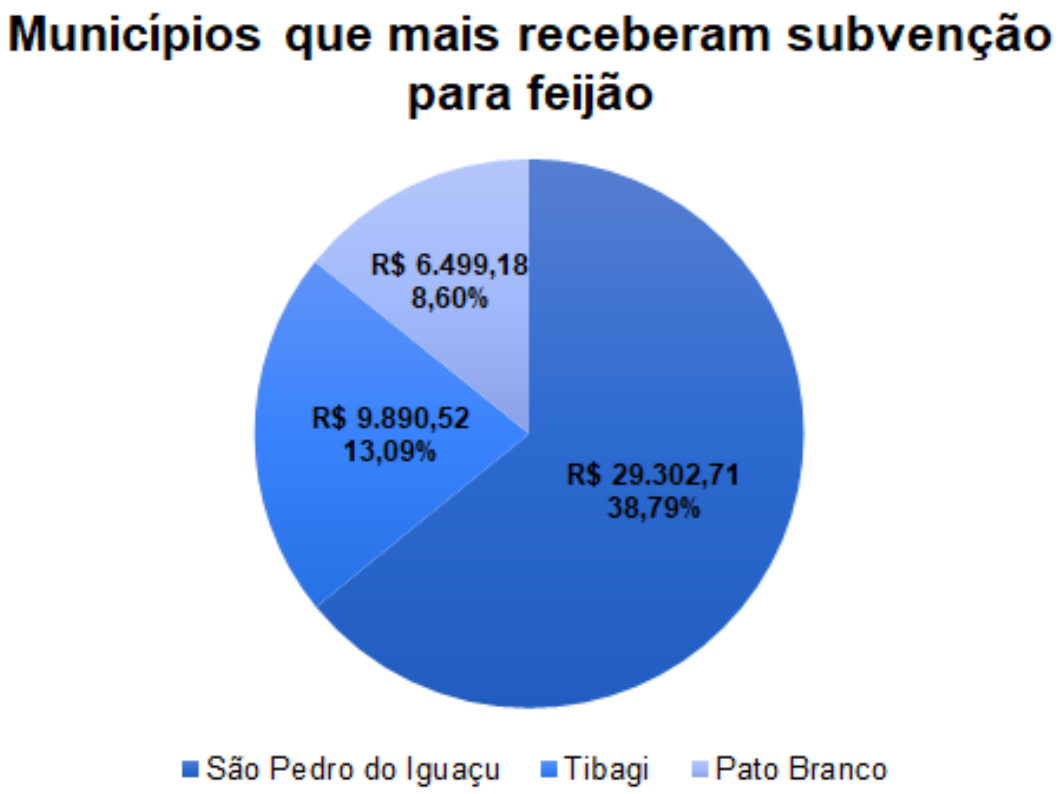

A seguir será apresentada a análise espacial dos municípios paranaenses que produziram a cultura e receberam subvenção.

FEIJÃO

Municípios produtores de feijão

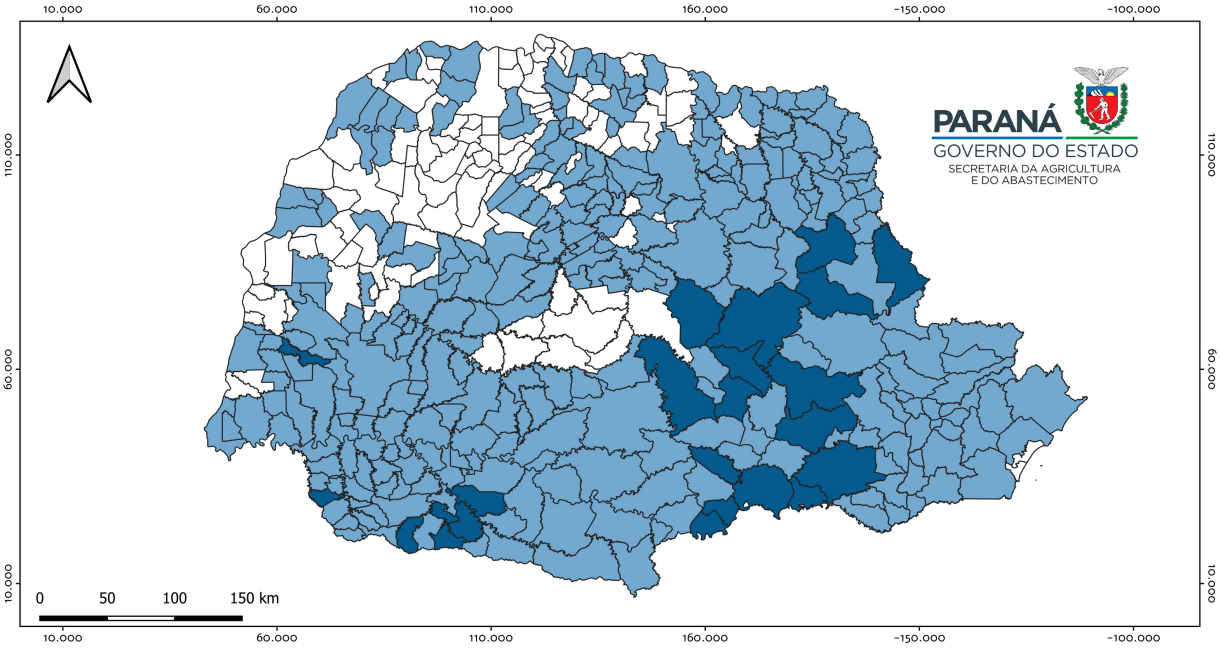

PRODUÇÃO DE FEIJÃO 2019

MUNICÍPIOS QUE NÃO PRODUZEM

MUNICÍPIOS QUE APENAS PRODUZEM

MUNICÍPIOS QUE PRODUZEM E RECEBEM SUBVENÇÃO

CONVENÇÕES CARTOGRÁFICAS

DATUM: Sirgas 2000
FONTES:
Divisão Política: IBGE 2018
Dados: Divisão de Estatística Básica - SEAB/DERAL

SEGURO RURAL 2019

Municípios produtores de feijão que receberam subvenção estadual em 2019

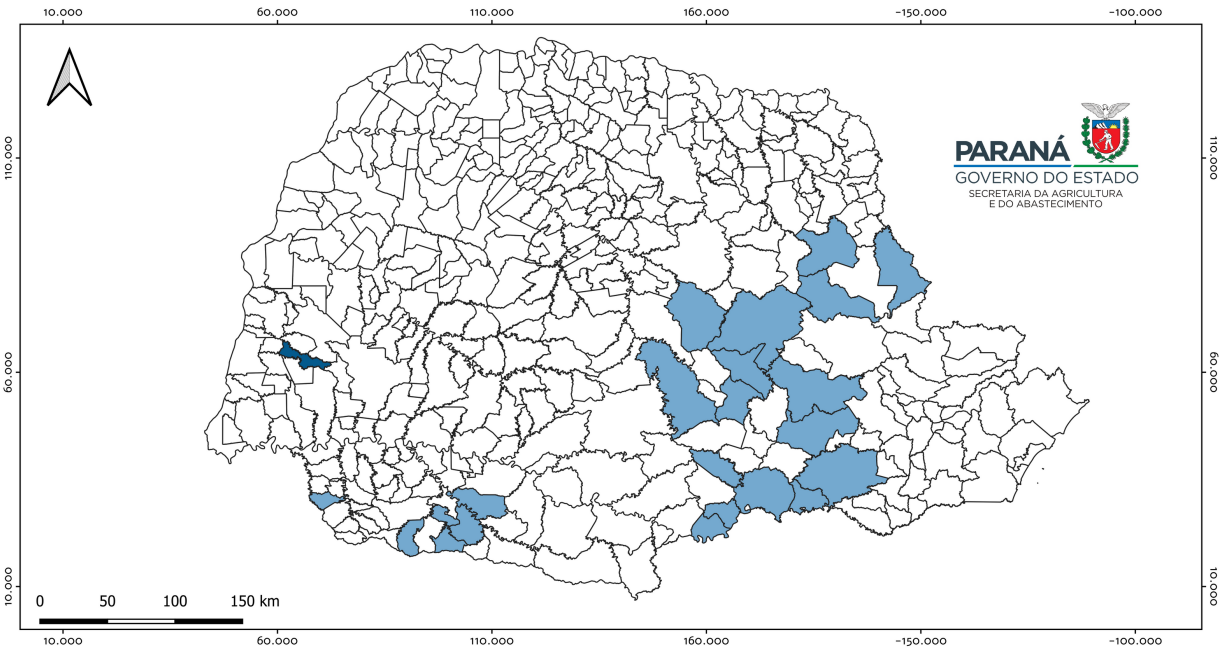

SUBVENÇÃO ECONÔMICA 2018 - FEIJÃO (em R$)

0 - R$19.535

R$19.535 - R$29.303

CONVENÇÕES CARTOGRÁFICAS

DATUM: Sirgas 2000
FONTES:
Divisão Política: IBGE 2018
Dados: Divisão de Estatística Básica - SEAB/DERAL

SEGURO RURAL 2019

CAFÉ

Seguradoras: Aliança.

Subvenção total para café:
R$ 1.831,72

0,05% da subvenção efetivamente utilizada

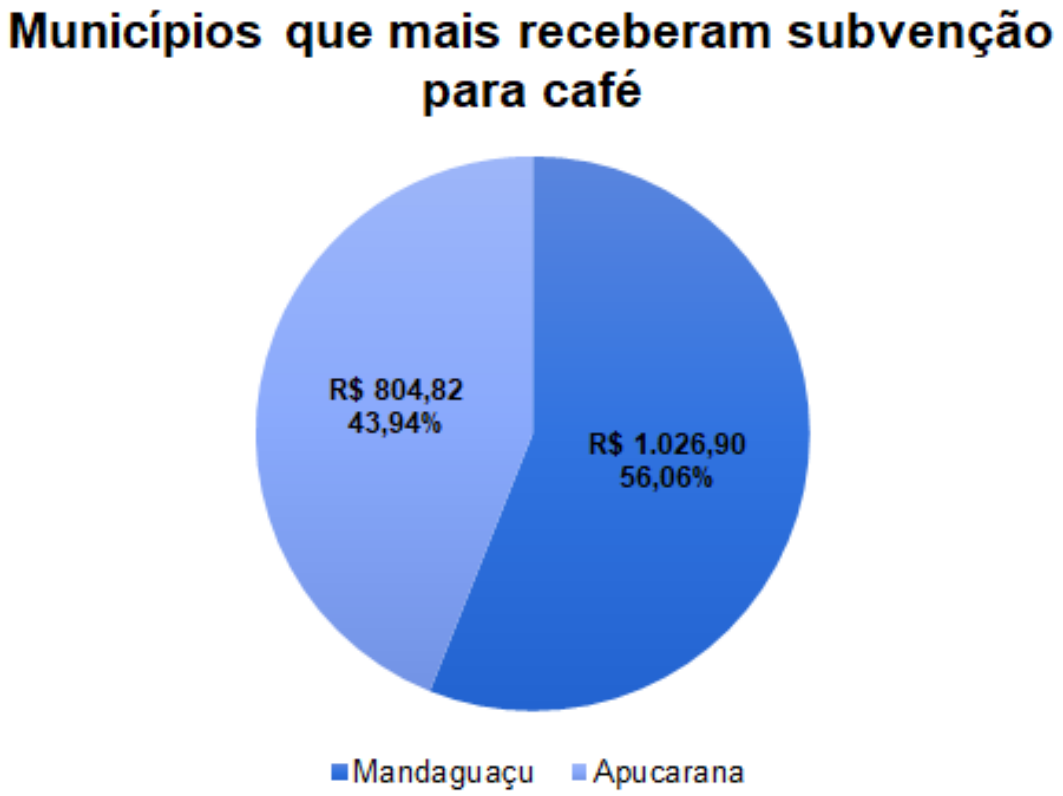

A seguir será apresentada a análise espacial dos municípios paranaenses que produziram a cultura e receberam subvenção.

CAFÉ

Municípios produtores de café

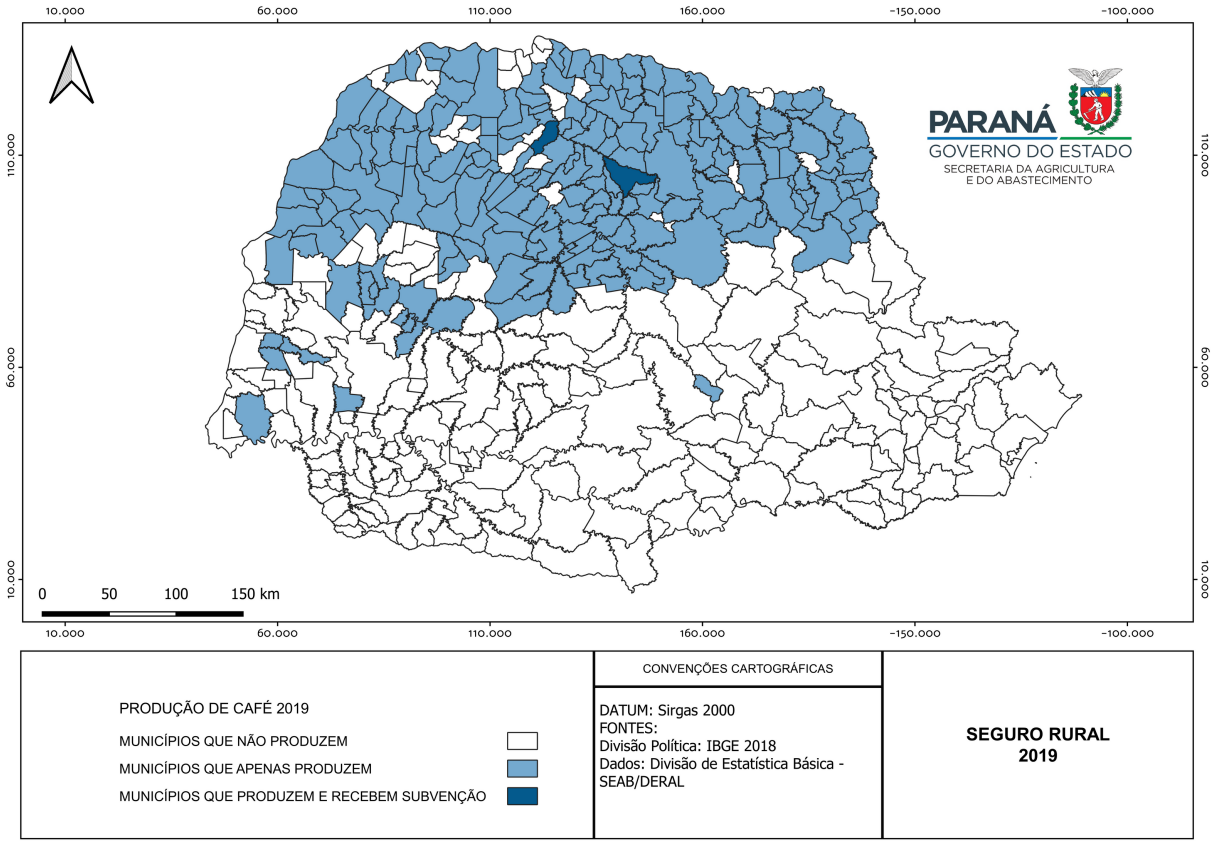

PRODUÇÃO DE CAFÉ 2019

MUNICÍPIOS QUE NÃO PRODUZEM

MUNICÍPIOS QUE APENAS PRODUZEM

MUNICÍPIOS QUE PRODUZEM E RECEBEM SUBVENÇÃO

CONVENÇÕES CARTOGRÁFICAS

DATUM: Sirgas 2000
FONTES:
Divisão Política: IBGE 2018
Dados: Divisão de Estatística Básica - SEAB/DERAL

SEGURO RURAL 2019

Municípios produtores de café que receberam subvenção estadual em 2019

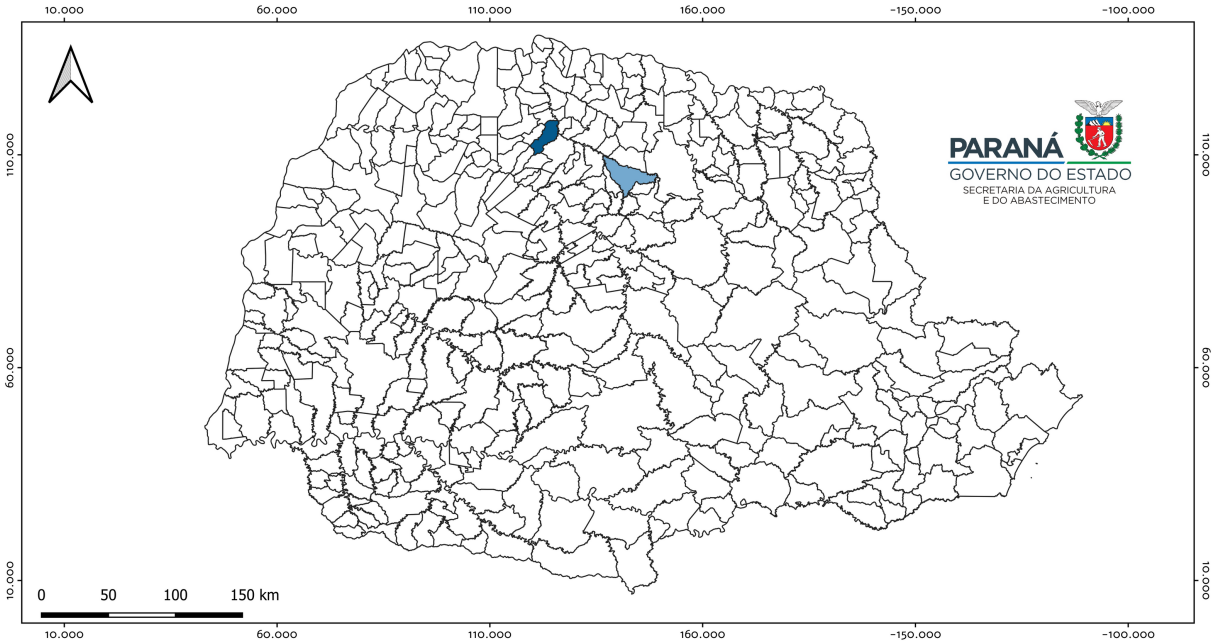

SUBVENÇÃO ECONÔMICA 2019 - CAFÉ (em R$)

0 - R$805

R$805 - R$1.027

CONVENÇÕES CARTOGRÁFICAS

DATUM: Sirgas 2000
FONTES:
Divisão Política: IBGE 2018
Dados: Divisão de Estatística Básica - SEAB/DERAL

SEGURO RURAL 2019

OLERÍCOLAS

Seguradoras: Aliança; Essor; Porto Seguro

Subvenção total para alho: **R$ 961,20**

Subvenção total para batata inglesa: **R$ 4.800,00**

Subvenção total para cebola: **R$ 54.580,00**

Subvenção total para tomate: **R$ 45.555,01**

Juntas representam 2,9% da subvenção efetivamente utilizada

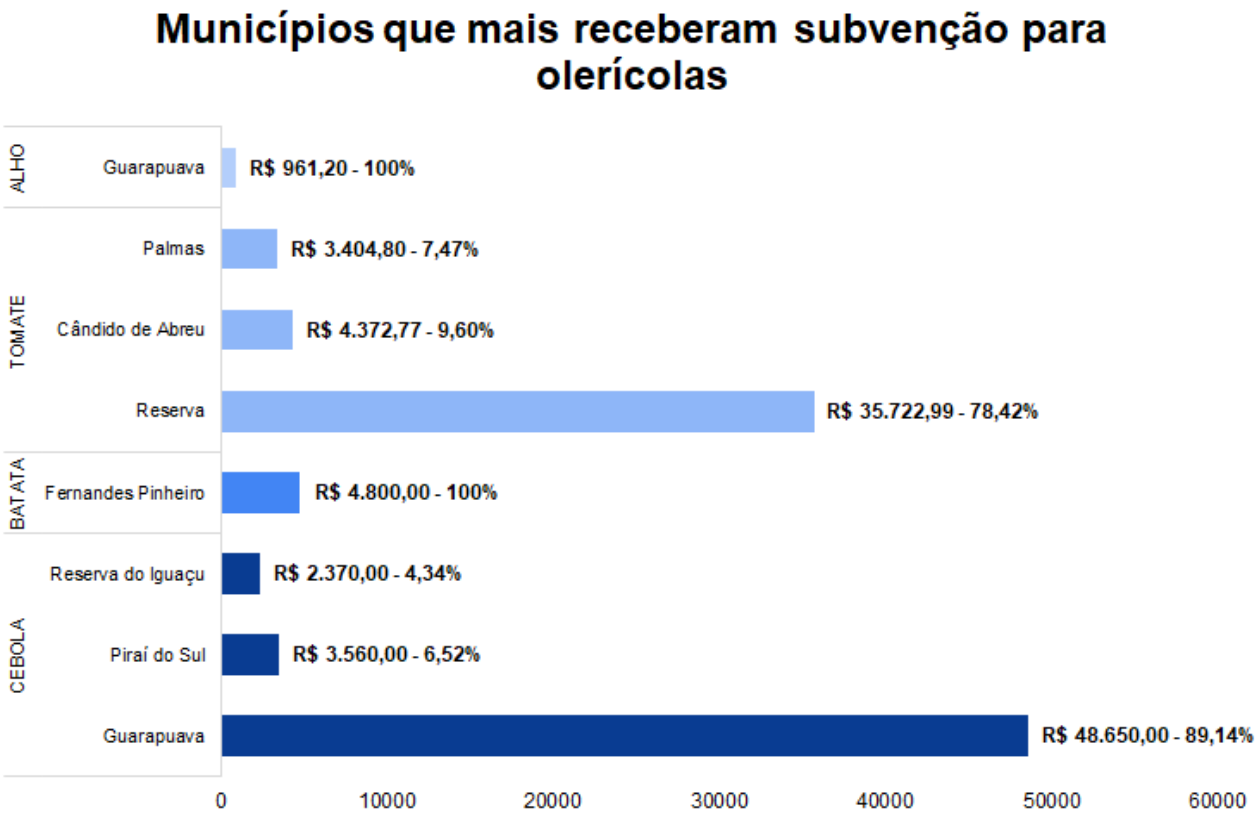

A seguir será apresentada a análise espacial dos municípios paranaenses que produziram as culturas e receberam subvenção.

OLERÍCOLAS

Municípios produtores de alho, batata inglesa, cebola e tomate.

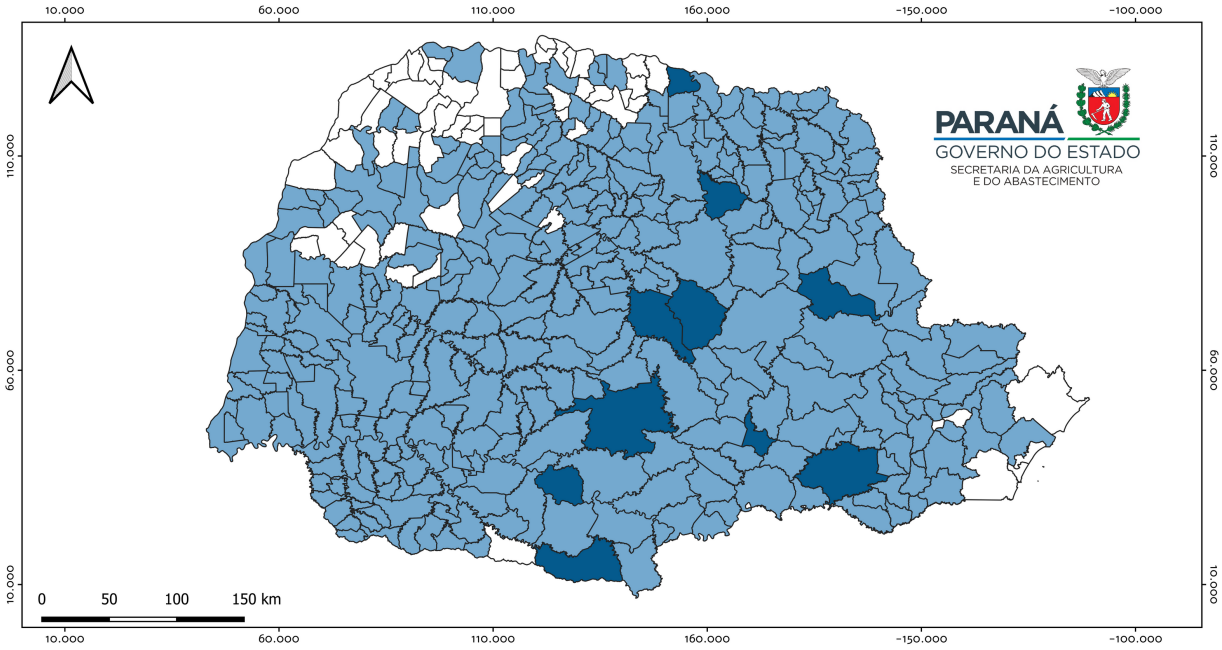

PRODUÇÃO DE OLERÍCOLAS 2019

MUNICÍPIOS QUE NÃO PRODUZEM

MUNICÍPIOS QUE APENAS PRODUZEM

MUNICÍPIOS QUE PRODUZEM E RECEBEM SUBVENÇÃO

CONVENÇÕES CARTOGRÁFICAS

DATUM: Sirgas 2000
FONTES:
Divisão Política: IBGE 2018
Dados: Divisão de Estatística Básica - SEAB/DERAL

SEGURO RURAL 2019

Municípios produtores de alho que receberam subvenção estadual em 2019

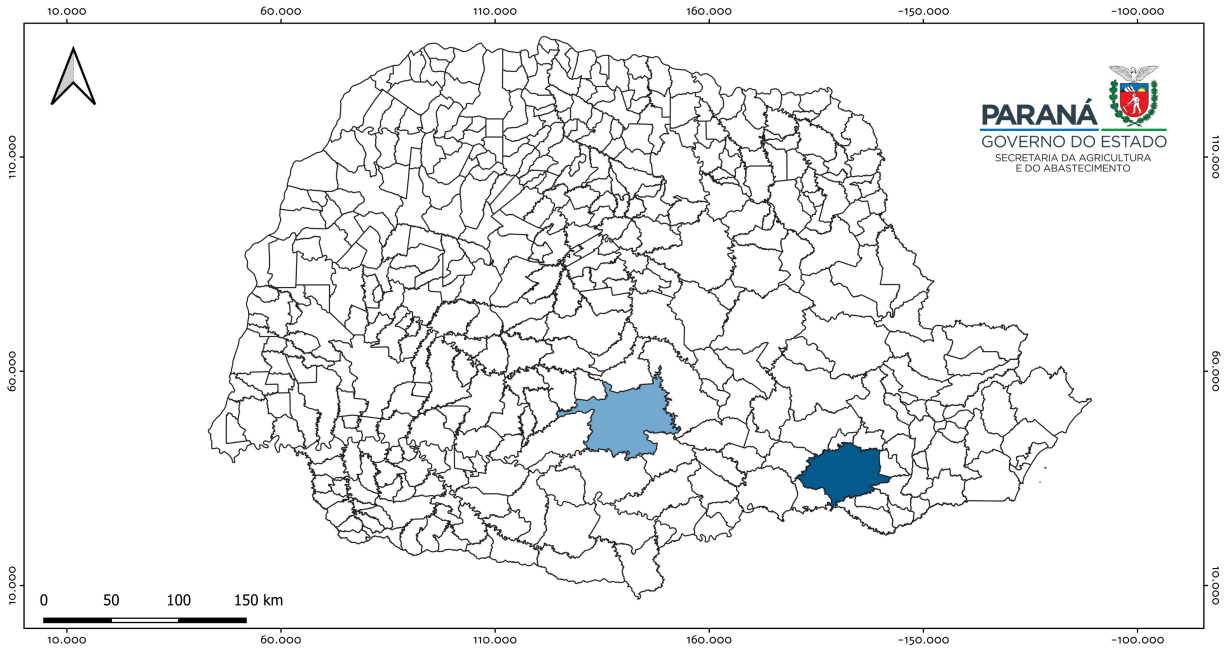

SUBVENÇÃO ECONÔMICA 2019 - ALHO (em R$)

0 - R$6.304

R$6.304 - R$9.456

CONVENÇÕES CARTOGRÁFICAS

DATUM: Sirgas 2000
FONTES:
Divisão Política: IBGE 2018
Dados: Divisão de Estatística Básica - SEAB/DERAL

SEGURO RURAL 2019

OLERÍCOLAS

Municípios produtores de batata inglesa que receberam subvenção estadual em 2019

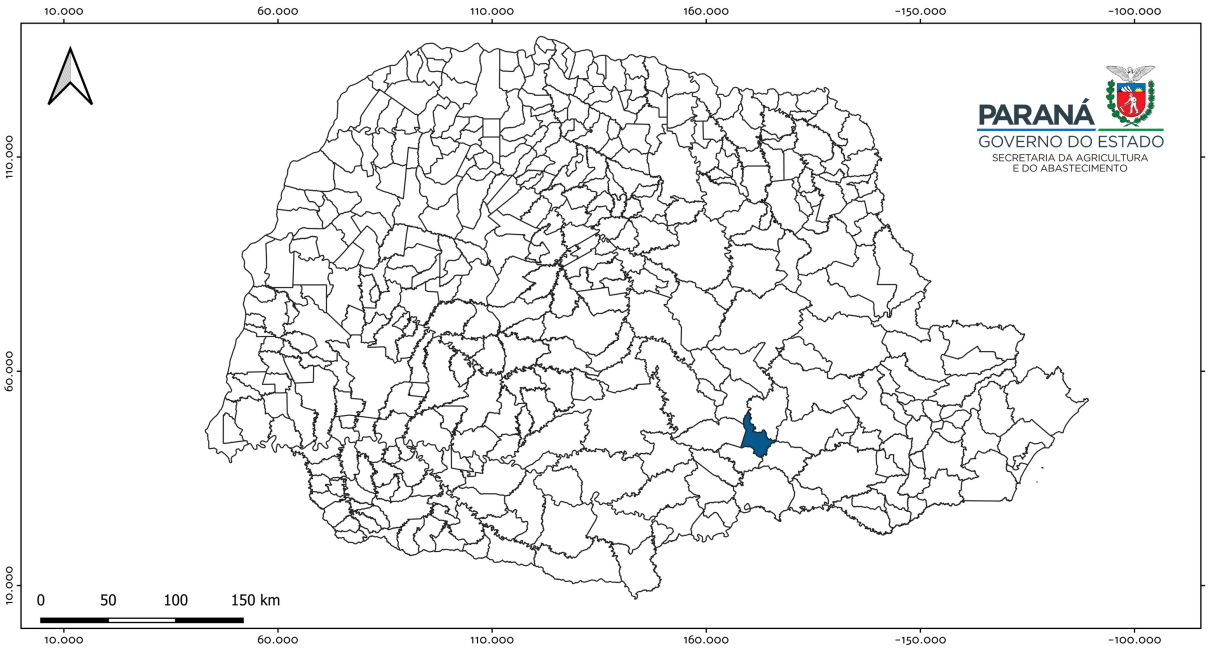

SUBVENÇÃO ECONÔMICA 2019 - BATATA INGLESA (em R$)

R$4.800

CONVENÇÕES CARTOGRÁFICAS

DATUM: Sirgas 2000
FONTES:
Divisão Política: IBGE 2018
Dados: Divisão de Estatística Básica - SEAB/DERAL

SEGURO RURAL 2019

Municípios produtores de cebola que receberam subvenção estadual em 2019

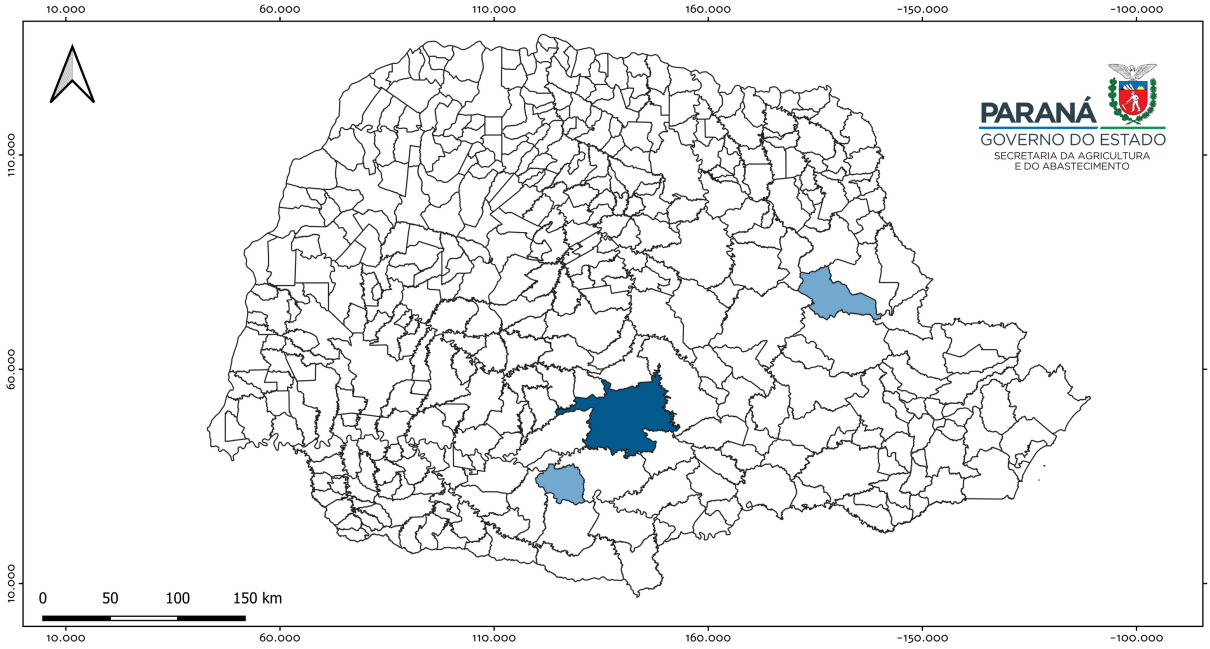

SUBVENÇÃO ECONÔMICA 2019 - CEBOLA (em R$)

0 - R$32.433

R$32.433 - R$48.650

CONVENÇÕES CARTOGRÁFICAS

DATUM: Sirgas 2000
FONTES:
Divisão Política: IBGE 2018
Dados: Divisão de Estatística Básica - SEAB/DERAL

SEGURO RURAL 2019

OLERÍCOLAS

Municípios produtores de tomate que receberam subvenção estadual em 2019

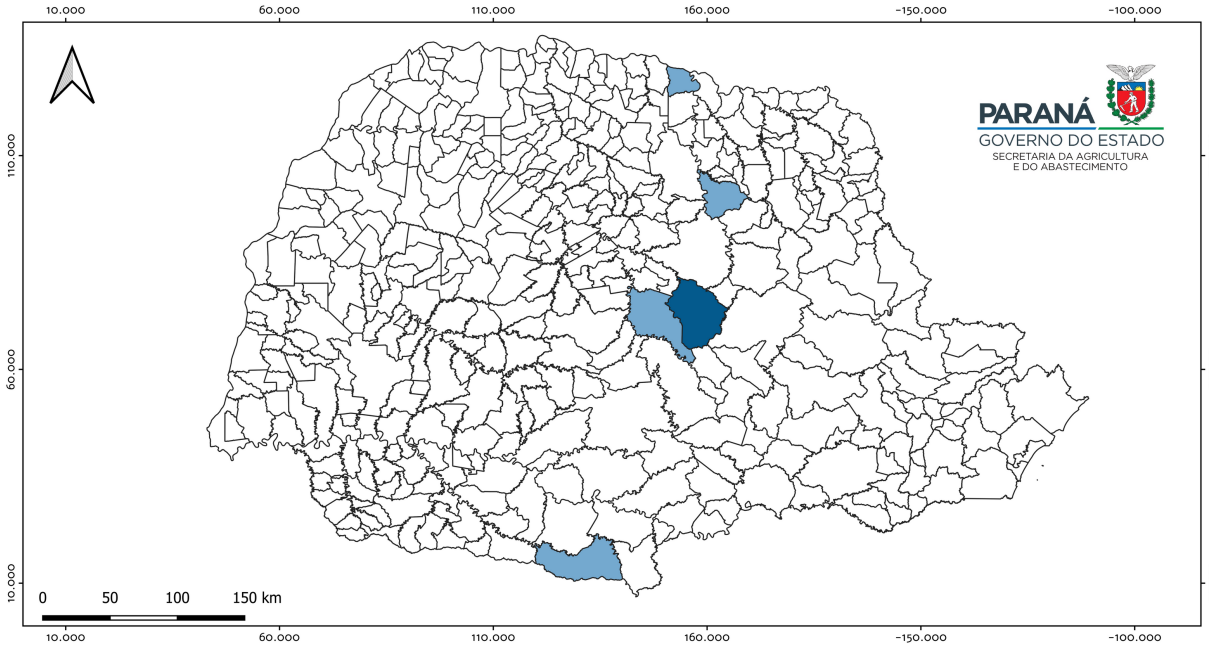

SUBVENÇÃO ECONÔMICA 2019 - TOMATE (em R$)

0 - R$23.815

R$23.815 - R$35.723

CONVENÇÕES CARTOGRÁFICAS

DATUM: Sirgas 2000
FONTES:
Divisão Política: IBGE 2018
Dados: Divisão de Estatística Básica - SEAB/DERAL

SEGURO RURAL 2019

FRUTAS

Seguradora: Essor; Fairfax; Porto Seguro; Sancor.

Subvenção total para ameixa: **R$ 73.480,59**

Subvenção total para caqui: **R$ 1.410,71**

Subvenção total para kiwi: **R$ 1.422,72**

Subvenção total para maçã: **R$ 291.691,47**

Subvenção total para nectarina: **R$ 14.108,60**

Subvenção total para pera: **R$ 2.221,60**

Subvenção total para pêssego: **R$ 24.363,60**

Subvenção total para uva: **R$ 103.370,83**

Juntas representam 13,7% da subvenção efetivamente utilizada

Municípios que mais receberam subvenção para frutas

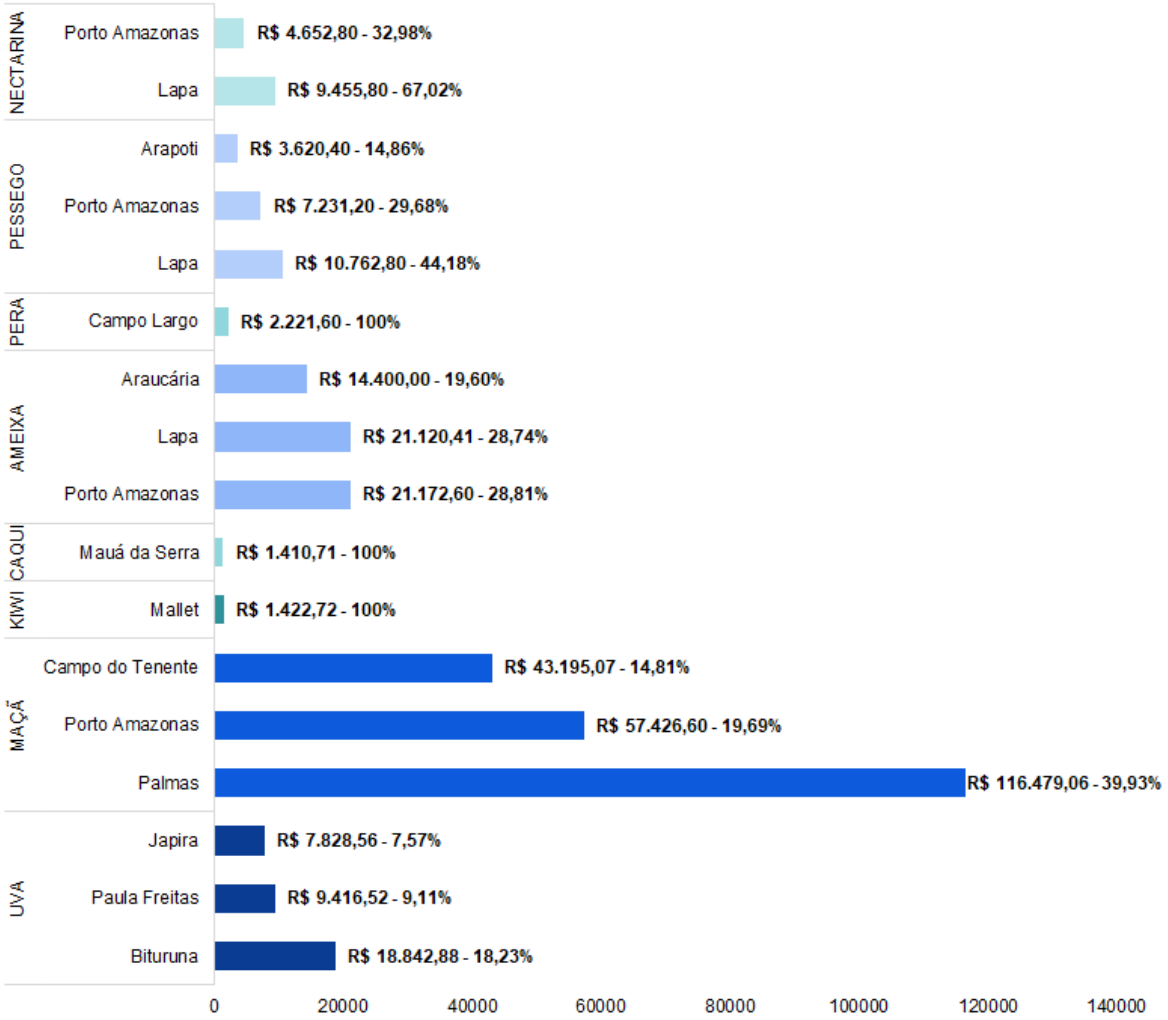

A seguir será apresentada a análise espacial dos municípios paranaenses que produziram as culturas e receberam subvenção.

FRUTAS

Municípios produtores de ameixa, caqui, kiwi, maçã, nectarina, pera, pêssego e uva.

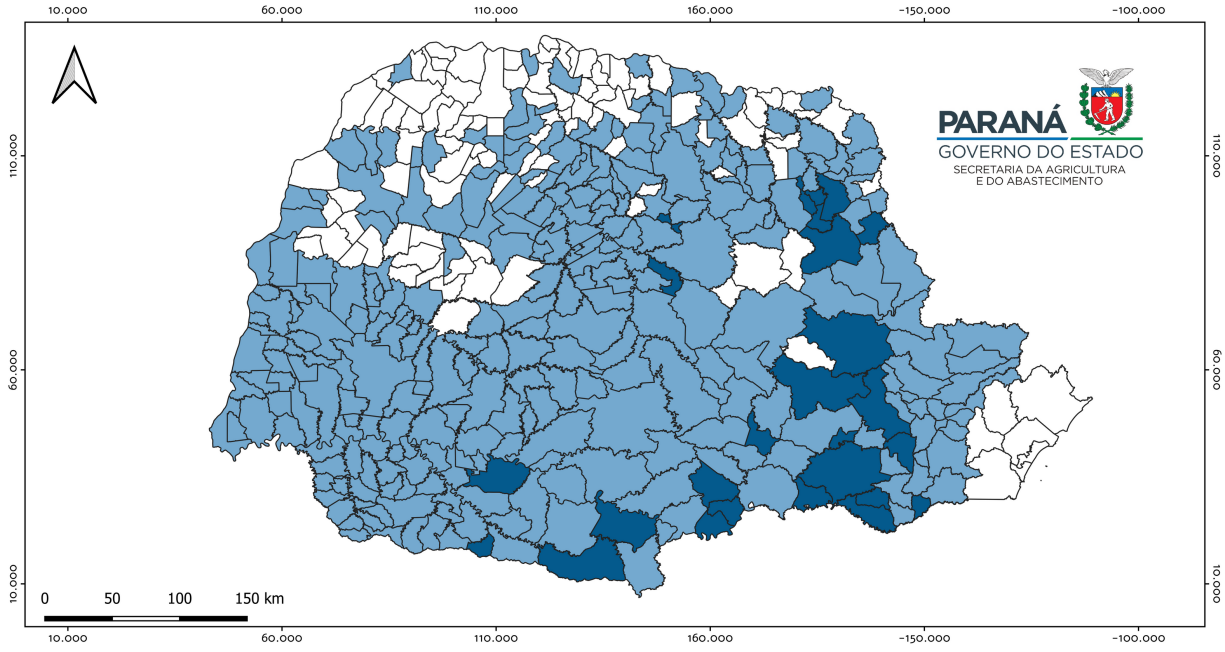

PRODUÇÃO DE FRUTAS 2019

MUNICÍPIOS QUE NÃO PRODUZEM

MUNICÍPIOS QUE APENAS PRODUZEM

MUNICÍPIOS QUE PRODUZEM E RECEBEM SUBVENÇÃO

CONVENÇÕES CARTOGRÁFICAS

DATUM: Sirgas 2000
FONTES:
Divisão Política: IBGE 2018
Dados: Divisão de Estatística Básica - SEAB/DERAL

SEGURO RURAL 2019

Municípios produtores de ameixa que receberam subvenção estadual em 2019



SUBVENÇÃO ECONÔMICA 2019 - AMEIXA (em R$)

0 - R$10.586

R$10.586 - R$15.879

R$15.879 - R$21.173

CONVENÇÕES CARTOGRÁFICAS

DATUM: Sirgas 2000
FONTES:
Divisão Política: IBGE 2018
Dados: Divisão de Estatística Básica - SEAB/DERAL

SEGURO RURAL 2019

FRUTAS

Municípios produtores de caqui que receberam subvenção estadual em 2019

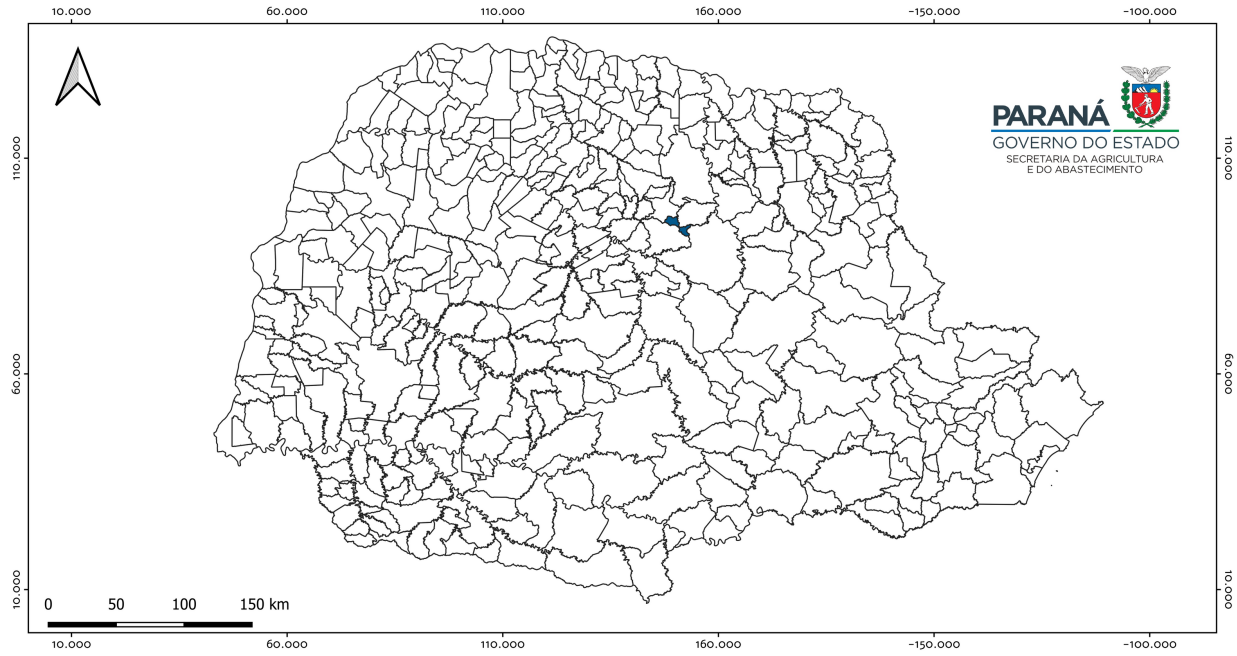

SUBVENÇÃO ECONÔMICA 2019 - CAQUI (em R$)

R$1.411

CONVENÇÕES CARTOGRÁFICAS

DATUM: Sirgas 2000
FONTES:
Divisão Política: IBGE 2018
Dados: Divisão de Estatística Básica - SEAB/DERAL

SEGURO RURAL 2019

Municípios produtores de kiwi que receberam subvenção estadual em 2019

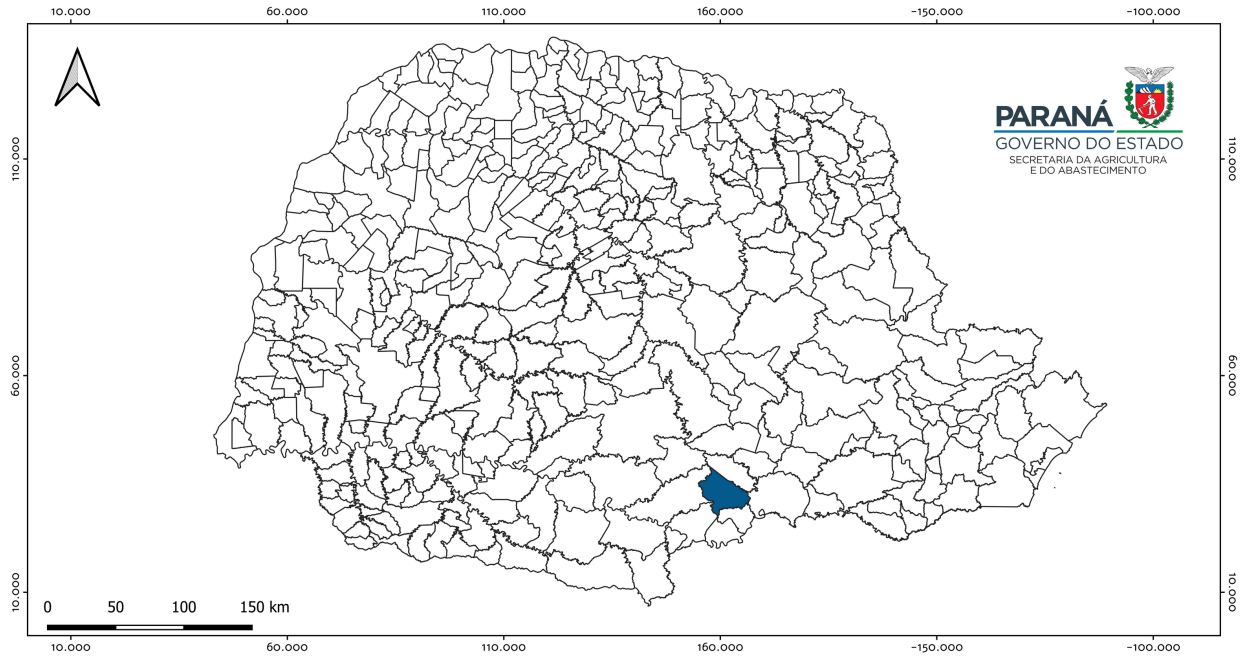

SUBVENÇÃO ECONÔMICA 2019 - KIWI (em R$)

R$1.423

CONVENÇÕES CARTOGRÁFICAS

DATUM: Sirgas 2000
FONTES:
Divisão Política: IBGE 2018
Dados: Divisão de Estatística Básica - SEAB/DERAL

SEGURO RURAL 2019

FRUTAS

Municípios produtores de maçã que receberam subvenção estadual em 2019

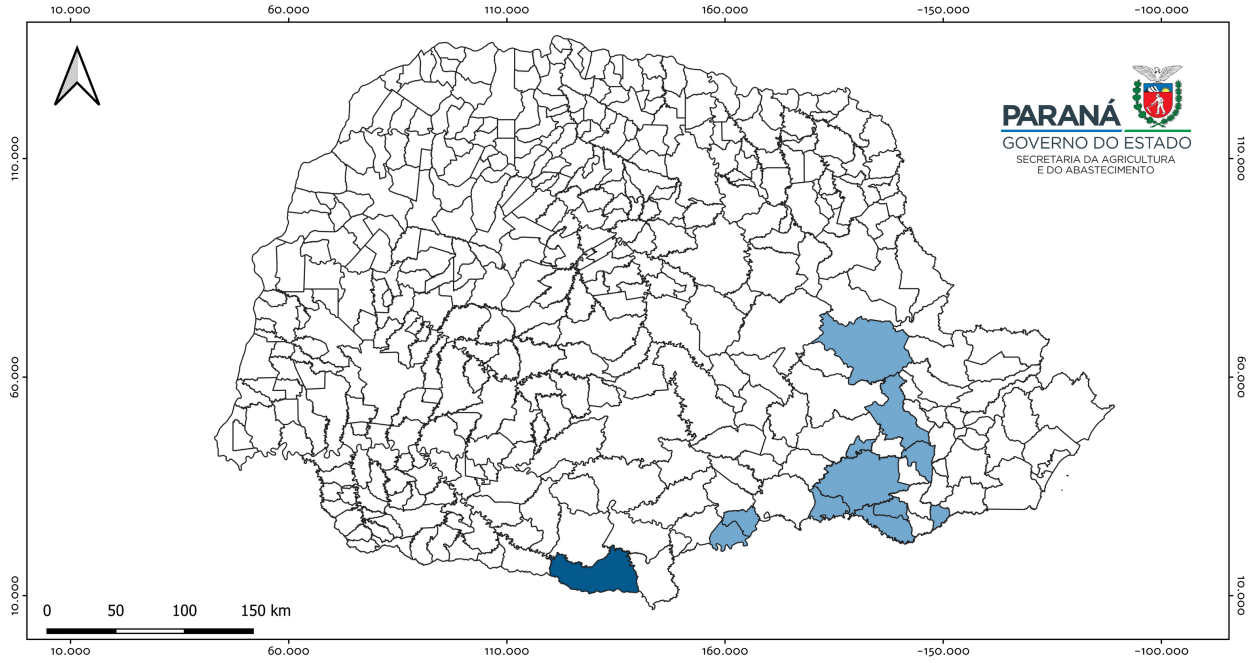

SUBVENÇÃO ECONÔMICA 2019 - MAÇÃ (em R$)

0 - R$77.653

R$77.653 - R$116.479

CONVENÇÕES CARTOGRÁFICAS

DATUM: Sirgas 2000
FONTES:
Divisão Política: IBGE 2018
Dados: Divisão de Estatística Básica - SEAB/DERAL

SEGURO RURAL 2019

Municípios produtores de nectarina que receberam subvenção estadual em 2019

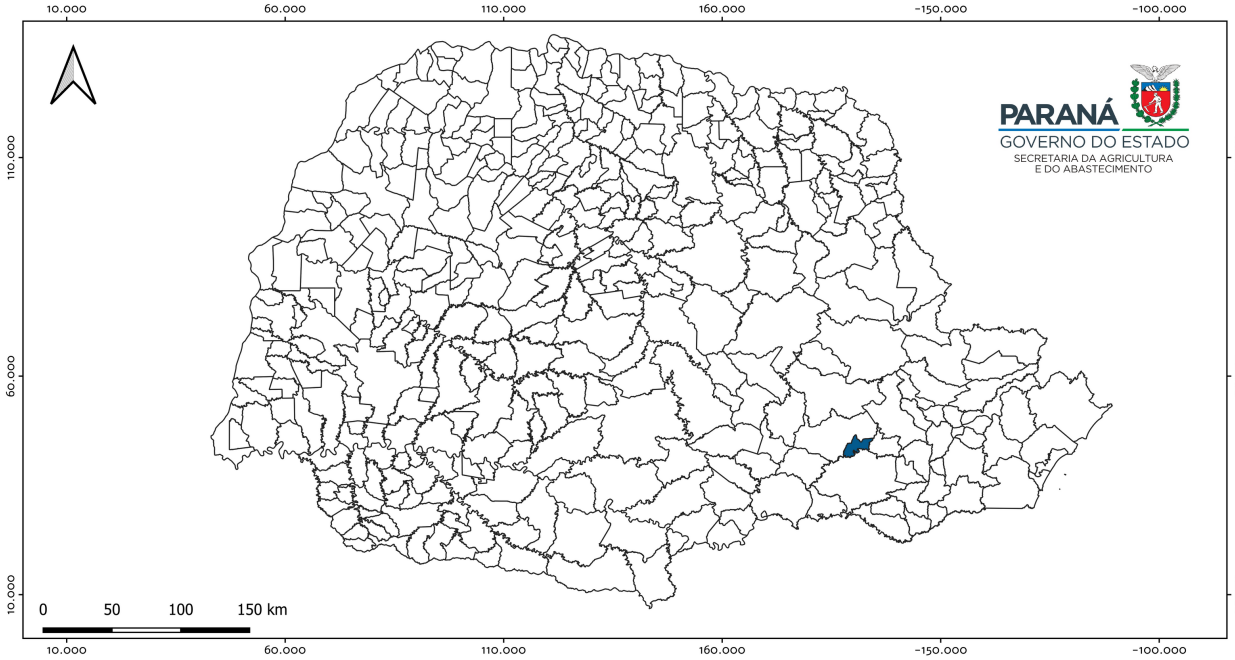

SUBVENÇÃO ECONÔMICA 2019 - NECTARINA (em R$)

R$4.653

CONVENÇÕES CARTOGRÁFICAS

DATUM: Sirgas 2000
FONTES:
Divisão Política: IBGE 2018
Dados: Divisão de Estatística Básica - SEAB/DERAL

SEGURO RURAL 2019

FRUTAS

Municípios produtores de pera que receberam subvenção estadual em 2019

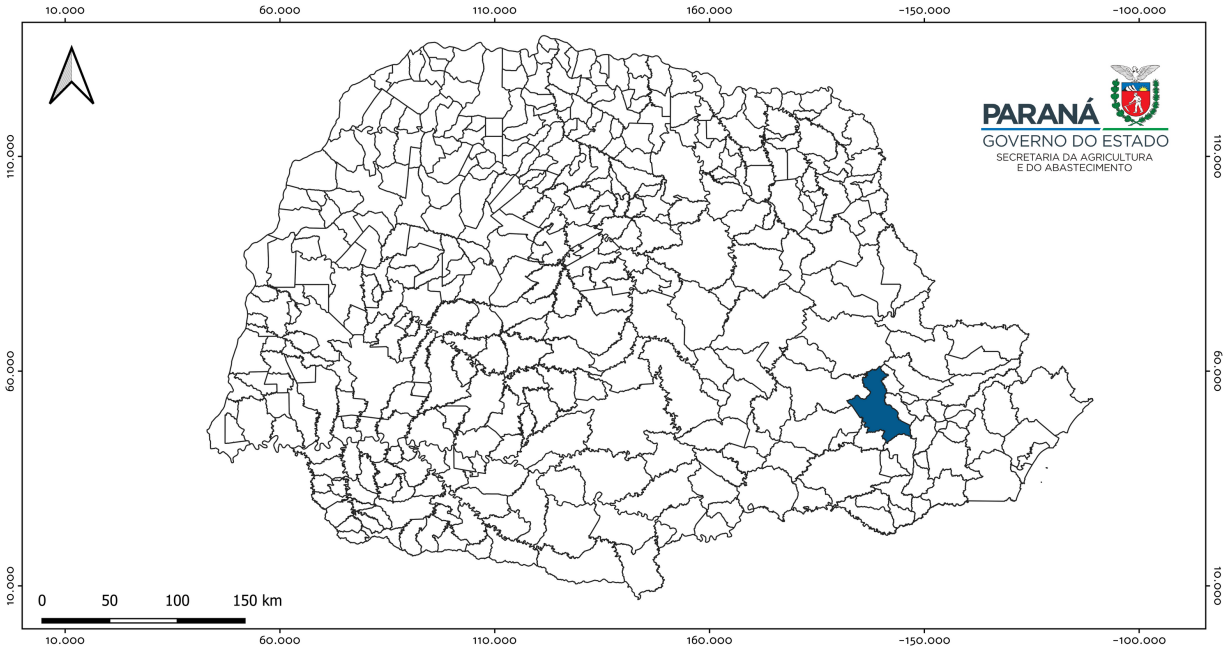

SUBVENÇÃO ECONÔMICA 2019 - PERA (em R$)

R$2.222

CONVENÇÕES CARTOGRÁFICAS

DATUM: Sirgas 2000
FONTES:
Divisão Política: IBGE 2018
Dados: Divisão de Estatística Básica - SEAB/DERAL

SEGURO RURAL 2019

Municípios produtores de pêssego que receberam subvenção estadual em 2019

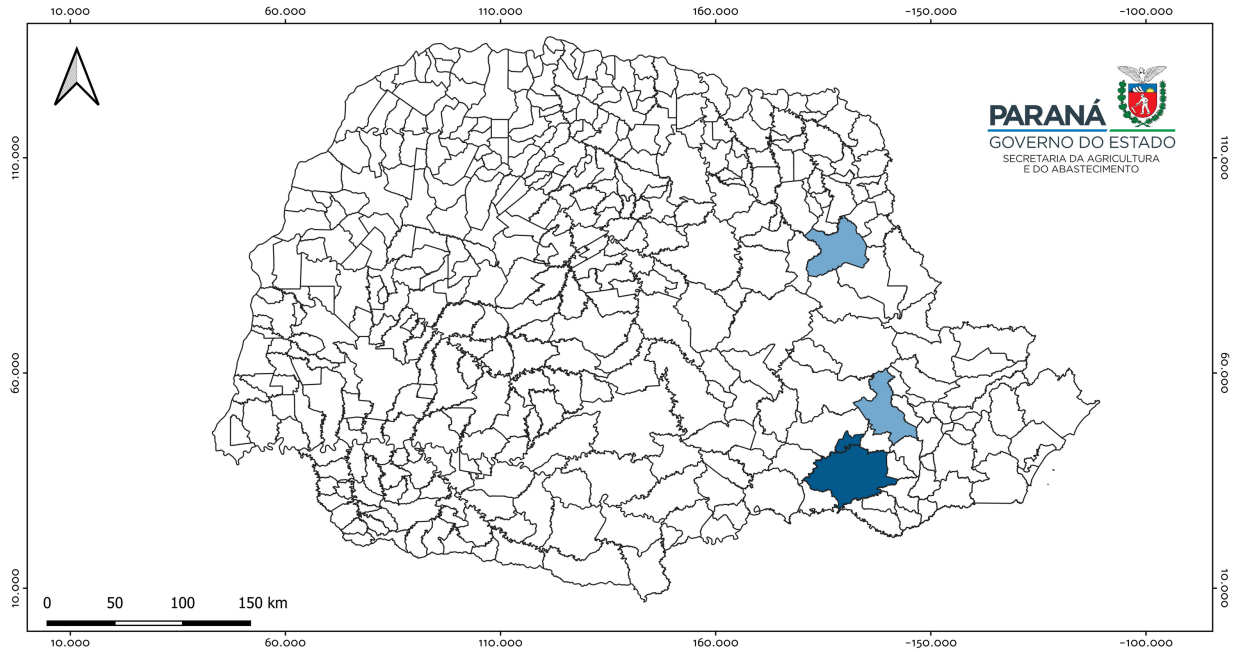

SUBVENÇÃO ECONÔMICA 2019 - PÊSSEGO (em R$)

0 - R$7.175

R$7.175 - R$10.763

CONVENÇÕES CARTOGRÁFICAS

DATUM: Sirgas 2000
FONTES:
Divisão Política: IBGE 2018
Dados: Divisão de Estatística Básica - SEAB/DERAL

SEGURO RURAL 2019

FRUTAS

Municípios produtores de uva que receberam subvenção estadual em 2019

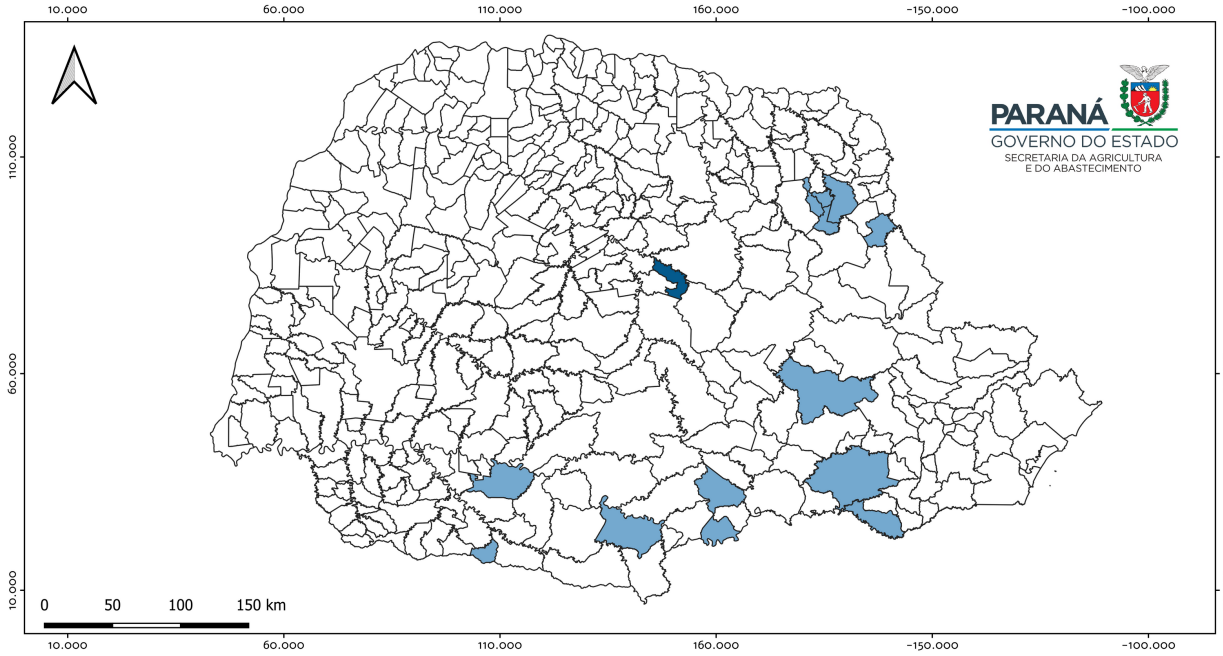

SUBVENÇÃO ECONÔMICA 2019 - UVA (em R$)

0 - R$29.065

R$29.065 - R$43.598

CONVENÇÕES CARTOGRÁFICAS

DATUM: Sirgas 2000
FONTES:
Divisão Política: IBGE 2018
Dados: Divisão de Estatística Básica - SEAB/DERAL

SEGURO RURAL 2019



agricultura.pr.gov.br



@deral_pr



linkedin.com/company/deralpr



Seab - PR