PARANÁ
GOVERNO DO ESTADO
DERAL

SEGURO RURAL

SEGURO RURAL



SECRETARIA DE ESTADO DA AGRICULTURA E DO ABASTECIMENTO

DEPARTAMENTO DE ECONOMIA RURAL



DISTRIBUIÇÃO DOS RECURSOS DE SUBVENÇÃO ESTADUAL DO PROGRAMA SEGURO RURAL EM 2020

GOVERNO DO ESTADO DO PARANÁ

Carlos Massa Ratinho Junior - Governador

SECRETARIA DE ESTADO DA AGRICULTURA E DO ABASTECIMENTO

Norberto Anacleto Ortigara – Secretário

Richardson de Souza – Diretor-Geral

DEPARTAMENTO DE ECONOMIA RURAL

Salatiel Turra – Chefe de Departamento

EQUIPE TÉCNICA DO PROGRAMA SEGURO RURAL

Disonei Zampieri

Fernanda Marie Yonamini

Francisco Carlos Simioni

Gianna Maria Cirio

Larissa Correia de Paula

APOIO TÉCNICO

Giovani Castoldi - CREA Paraná

ELABORAÇÃO

Antonio Octaviano de Andrade Neto - Residente Técnico

Larissa Correia de Paula - Residente Técnica

PARANÁ
GOVERNO DO ESTADO
SECRETARIA DA AGRICULTURA E DO ABASTECIMENTO

SEGURO RURAL

FomentoParaná

CREA-PR
Conselho Regional de Engenharia e Agronomia do Paraná

SUMÁRIO

Apresentação.....4

Seguradoras.....6

Milho 2ª Safra.....7

Trigo Sequeiro.....9

Cevada.....11

Feijão.....13

Arroz.....15

Café.....17

Olerícolas.....19

Frutas.....23

APRESENTAÇÃO

O Programa de Subvenção Econômica ao Prêmio do Seguro Rural no Estado do Paraná tem como objetivo ampliar o acesso ao seguro rural, garantindo ao segurado a cobertura de perdas decorrentes de adversidades incontroláveis.

O programa busca alcançar o maior número de produtores em todo o Estado, para que o seguro rural seja um instrumento para a estabilidade da renda agropecuária, promova o uso de tecnologias adequadas e modernize a gestão do empreendimento agropecuário.

São beneficiários de subvenção econômica estadual ao prêmio do seguro rural os produtores rurais, pessoas físicas ou jurídicas, que satisfaçam os requisitos previstos na Lei Federal nº 10.823, de 19 de dezembro de 2003, e na Lei Estadual nº 16.166, de 7 de julho de 2009, que produzam as seguintes culturas: abacaxi, algodão, alho, arroz, batata, café, cebola, cevada, feijão, tomate, ameixa, caqui, figo, goiaba, kiwi, laranja, maçã, melancia, morango, nectarina, pera, pêssego, tangerina, uva, floresta cultivada, milho segunda safra, trigo sequeiro ou que desenvolvam as modalidades de aquicultura e pecuária.

Para se inscrever é necessário estar inserido em uma das atividades descritas anteriormente e não ser amparado pelo Programa de Atividade Agropecuária – Proagro. Além disso, para que o agricultor tenha direito ao benefício, as culturas devem ser cultivadas de acordo com as recomendações do Zoneamento Agrícola de Risco Climático (Zarc), publicado pelo Ministério da Agricultura, Pecuária e Abastecimento.

Os recursos provenientes da disponibilidade orçamentária e financeira para a Subvenção Econômica do Prêmio de Seguro Rural são geridos administrativamente pela Fomento Paraná, a qual firma contrato que permitirá às sociedades seguradoras credenciadas, atendidas as condições, em resultado de sua participação na Subvenção Econômica, receberem o montante correspondente à subvenção devida nos contratos de seguro que celebraram com os produtores rurais paranaenses.

APRESENTAÇÃO

Este caderno tem por finalidade expor os resultados obtidos no Programa Seguro Rural em 2020, ano em que foram disponibilizados R$ 15 milhões em subvenção, sendo efetivamente utilizados R$ 11.788.408,92. Os dados referentes à produção de cada cultura no Estado foram extraídos do Valor Bruto da Produção (VBP), divulgado anualmente pelo Departamento de Estatística Básica. Em relação às informações de subvenção econômica, foram retiradas do sistema operacional PSRWeb, desenvolvido pelo CREA - PR, que presta apoio tecnológico ao Programa Seguro Rural desde 2018. A partir destes dados se deu a elaboração dos mapas, buscando mostrar a relação entre a distribuição da produção das culturas e a subvenção no Estado.

SEGURADORAS

No ano de 2020 foram credenciadas 11 seguradoras:

- ALLIANZ
- BRASIL SEG
- ESSOR
- FAIRFAX
- MAPFRE
- NEWE SEGUROS
- SANCOR
- SOMPO
- SWISS RE
- TOKIO MARINE
- TOO SEGUROS

As seguradoras atenderam 281 municípios e 18 culturas, as quais serão especificadas na sequência.

MILHO 2ª SAFRA

Seguradoras: Allianz; Essor.

Subvenção total para milho 2ª safra:
R$ 2.017.550,93

17,1% da subvenção efetivamente utilizada

Municípios com as maiores participações na subvenção para milho 2ª safra

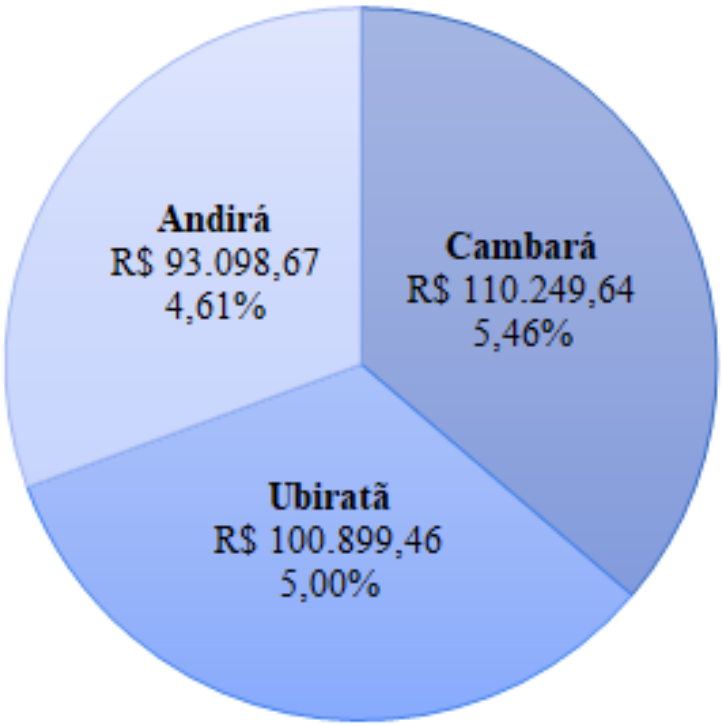

A seguir será apresentada a análise espacial dos municípios paranaenses que produziram a cultura e receberam subvenção.

MILHO 2ª SAFRA

Municípios produtores de milho 2ª safra

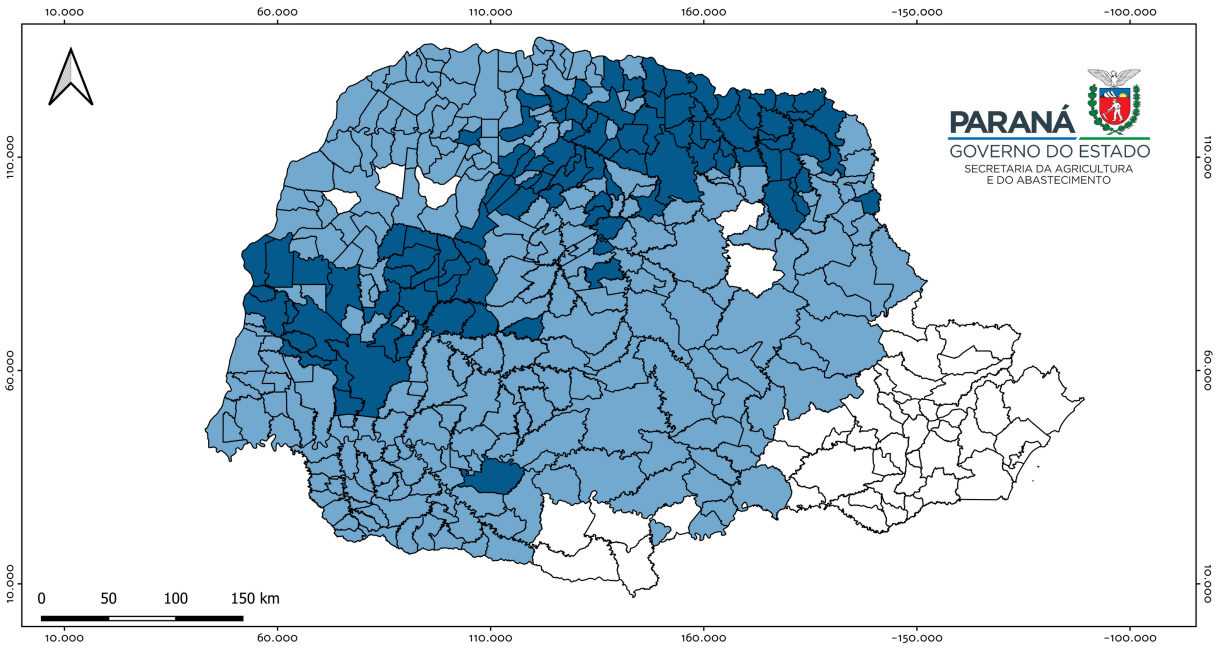

CULTIVO DE MILHO 2ª SAFRA 2020

MUNICÍPIOS QUE NÃO PRODUZEM

MUNICÍPIOS QUE APENAS PRODUZEM

MUNICÍPIOS QUE PRODUZEM E RECEBEM SUBVENÇÃO

CONVENÇÕES CARTOGRÁFICAS

DATUM: Sirgas 2000
FONTES:
Divisão Política: IBGE 2018
Dados: Divisão de Estatística Básica - SEAB/DERAL

SEGURO RURAL 2020

Municípios produtores de milho 2ª safra que receberam subvenção estadual em 2020

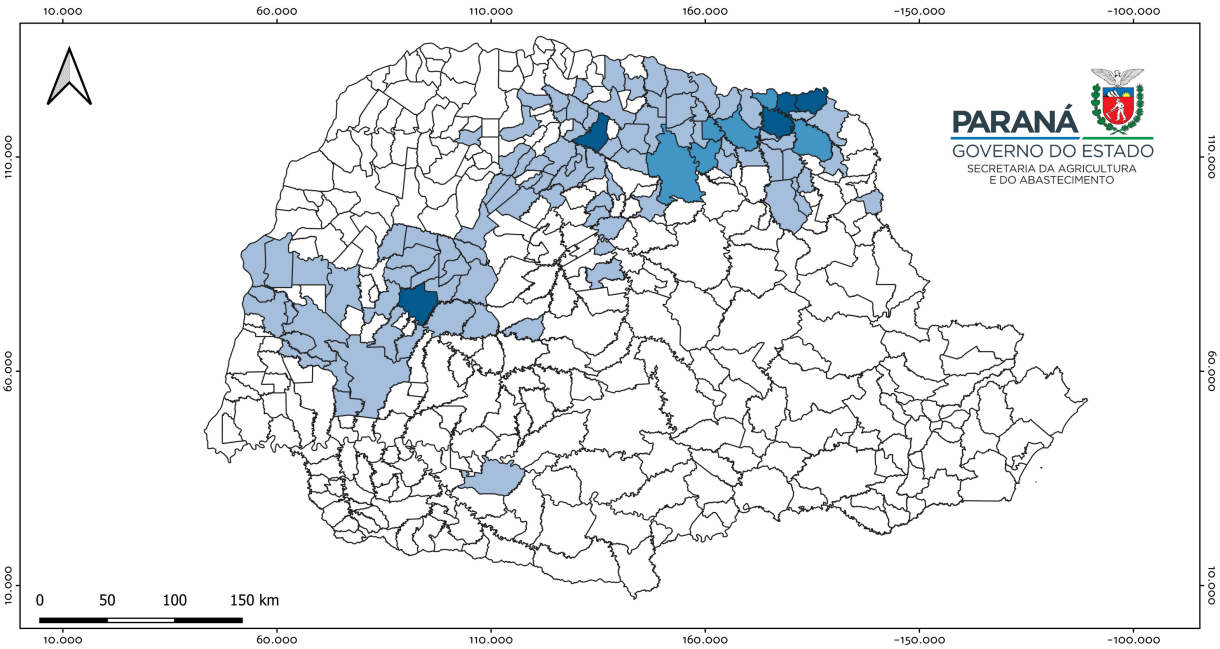

SUBVENÇÃO ECONÔMICA 2020 - MILHO 2ª SAFRA (em R$)

0 - R$55.125

R$55.125 - R$82.687

R$82.687 - R$110.250

CONVENÇÕES CARTOGRÁFICAS

DATUM: Sirgas 2000
FONTES:
Divisão Política: IBGE 2018
Dados: Divisão de Estatística Básica - SEAB/DERAL

SEGURO RURAL 2020

TRIGO SEQUEIRO

Seguradoras: Allianz; Brasil Seg; Essor; Fairfax Mapfre; Newe Seguros; Sancor; Sompo; Swiss RE; Tokio Marine; Too Seguros.

Subvenção total para trigo sequeiro:
R$ 8.605.963,18

73,0% da subvenção efetivamente utilizada

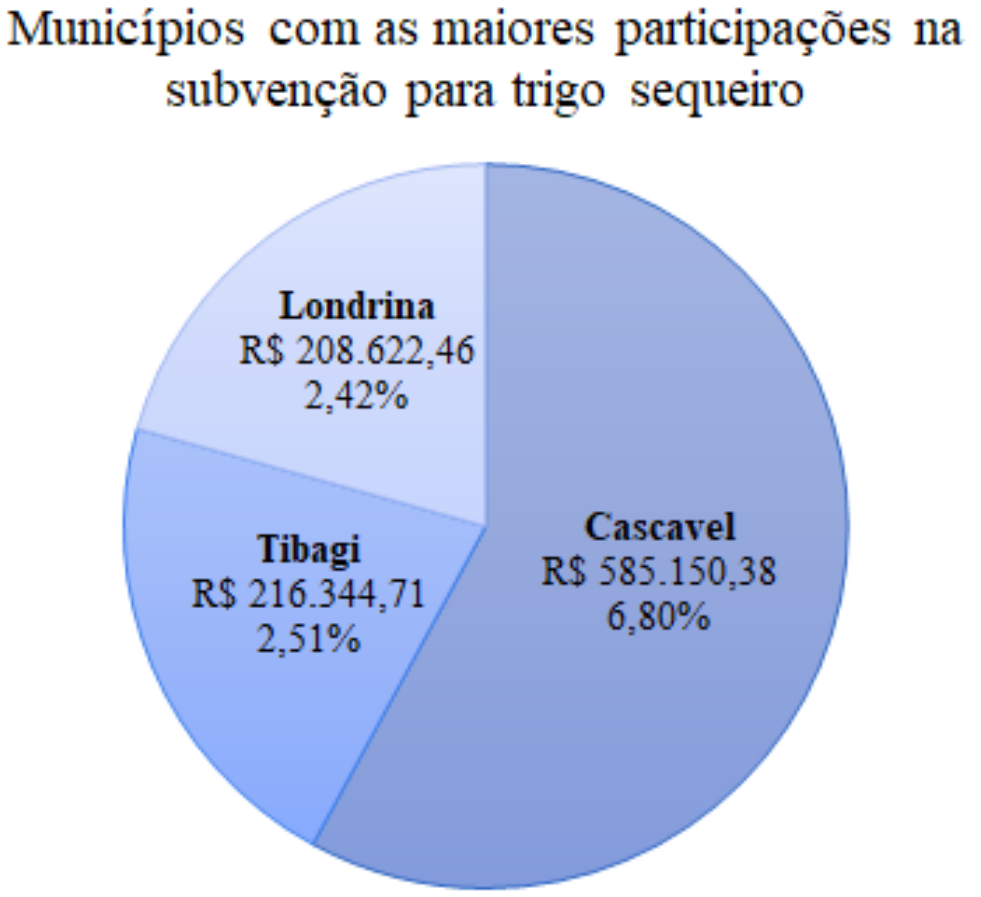

A seguir será apresentada a análise espacial dos municípios paranaenses que produziram a cultura e receberam subvenção.

TRIGO SEQUEIRO

Municípios produtores de trigo sequeiro

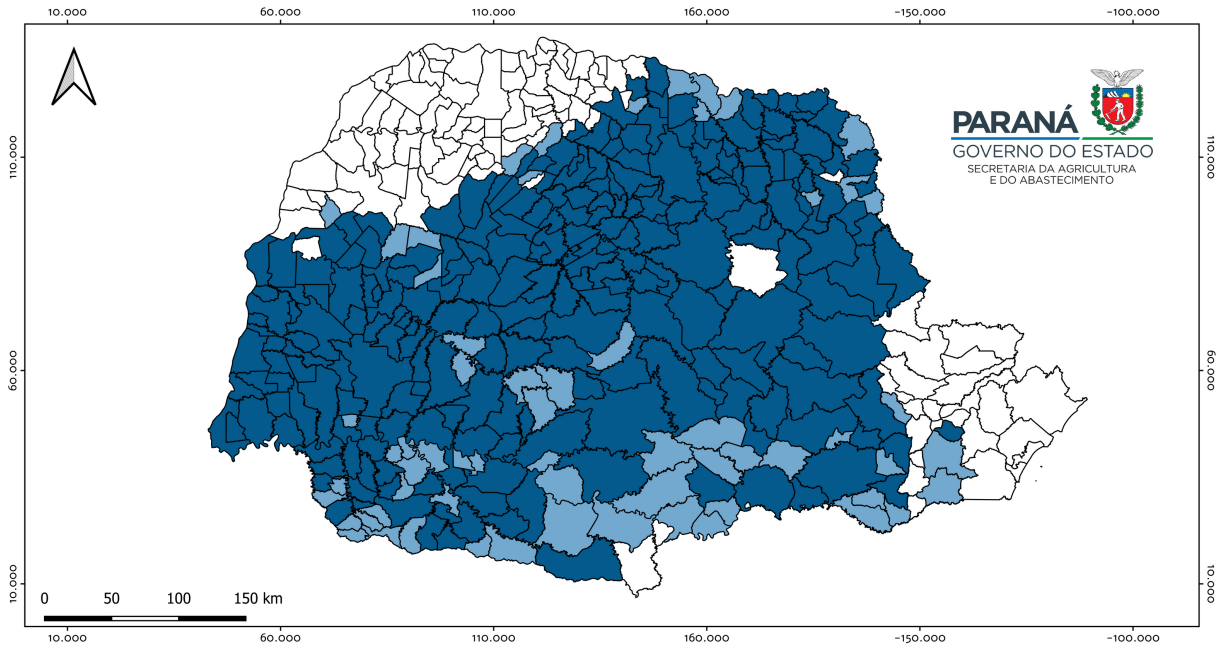

CULTIVO DE TRIGO SEQUEIRO 2020

MUNICÍPIOS QUE NÃO PRODUZEM

MUNICÍPIOS QUE APENAS PRODUZEM

MUNICÍPIOS QUE PRODUZEM E RECEBEM SUBVENÇÃO

CONVENÇÕES CARTOGRÁFICAS

DATUM: Sirgas 2000
FONTES:
Divisão Política: IBGE 2018
Dados: Divisão de Estatística Básica - SEAB/DERAL

SEGURO RURAL 2020

Municípios produtores de trigo sequeiro que receberam subvenção estadual em 2020

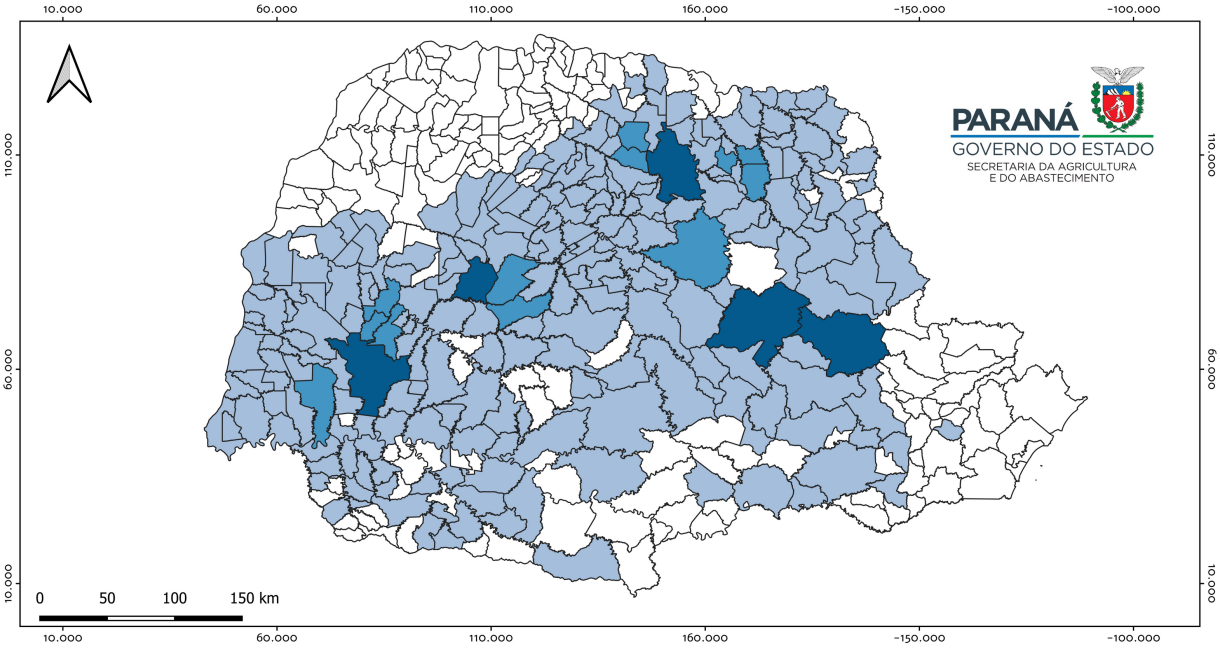

SUBVENÇÃO ECONÔMICA 2020 - TRIGO SEQUEIRO (em R$)

0 - R$117.030

R$117.030 - R$175.545

R$175.545 - R$585.150

CONVENÇÕES CARTOGRÁFICAS

DATUM: Sirgas 2000
FONTES:
Divisão Política: IBGE 2018
Dados: Divisão de Estatística Básica - SEAB/DERAL

SEGURO RURAL 2020

CEVADA

Seguradoras: Allianz; Essor; Tokio Marine.

Subvenção total para cevada:
R$ 160.612,70

1,4% da subvenção efetivamente utilizada

Municípios com as maiores participações na subvenção para cevada

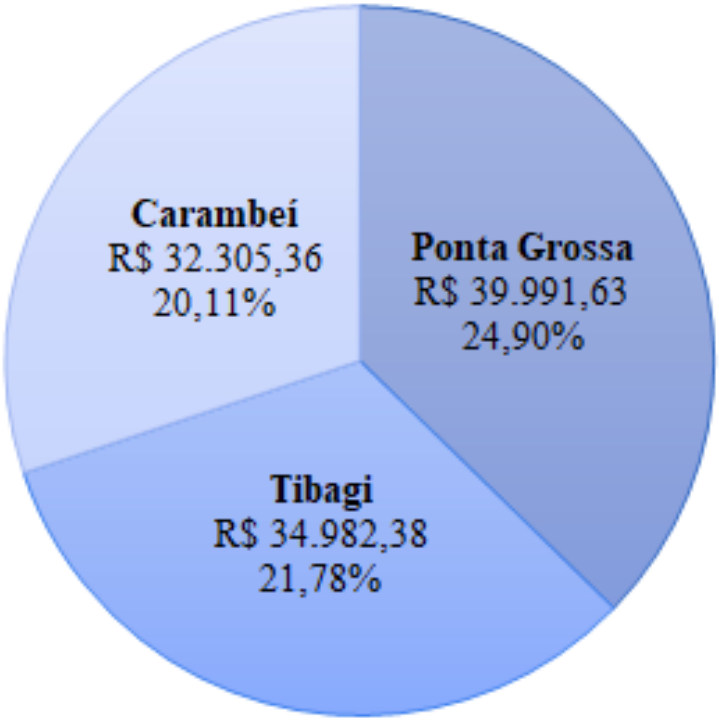

A seguir será apresentada a análise espacial dos municípios paranaenses que produziram a cultura e receberam subvenção.

CEVADA

Municípios produtores de cevada

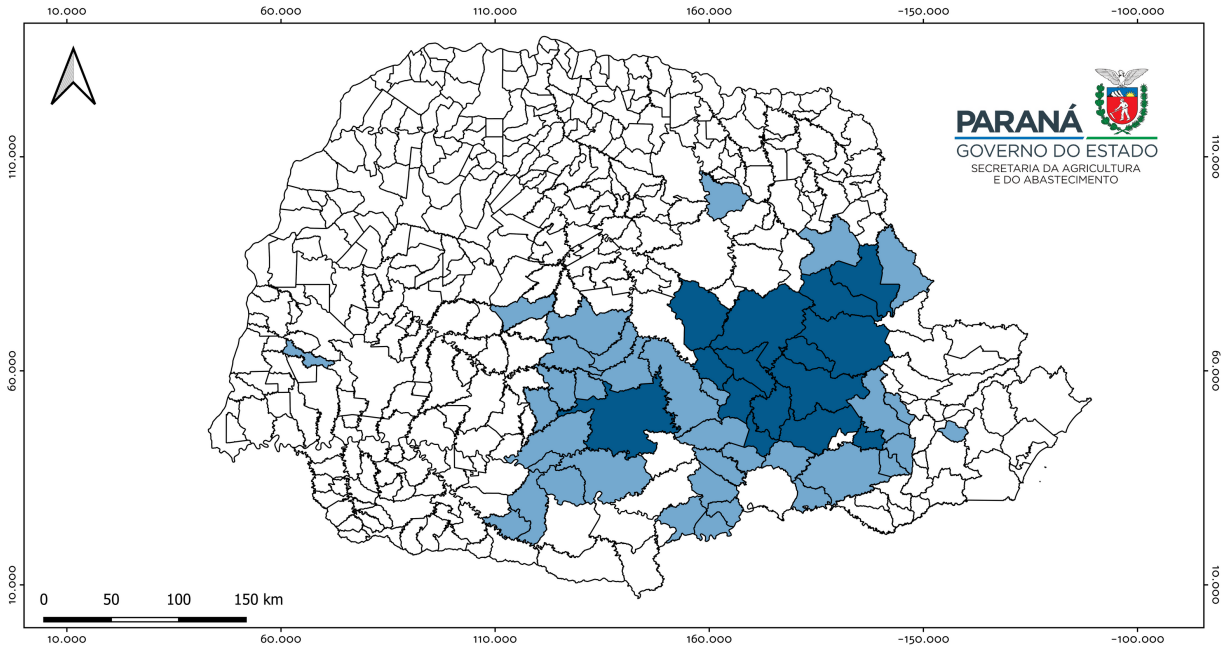

CULTIVO DE CEVADA 2020

MUNICÍPIOS QUE NÃO PRODUZEM

MUNICÍPIOS QUE APENAS PRODUZEM

MUNICÍPIOS QUE PRODUZEM E RECEBEM SUBVENÇÃO

CONVENÇÕES CARTOGRÁFICAS

DATUM: Sirgas 2000
FONTES:
Divisão Política: IBGE 2018
Dados: Divisão de Estatística Básica - SEAB/DERAL

SEGURO RURAL 2020

Municípios produtores de cevada que receberam subvenção estadual em 2020

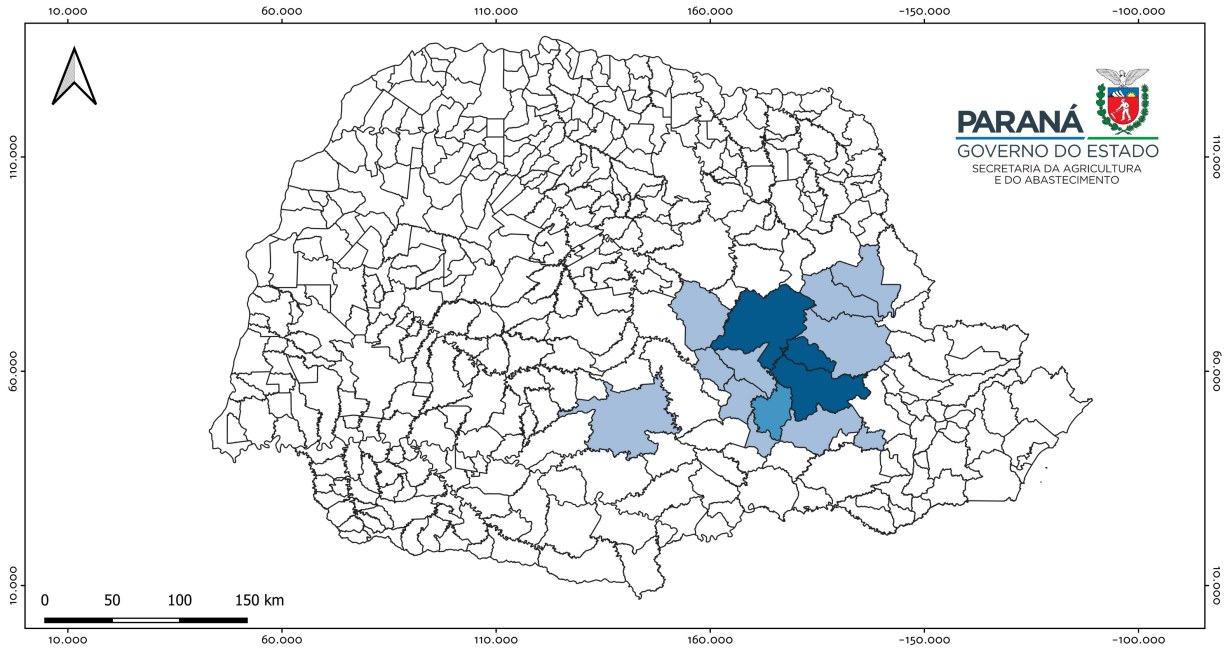

SUBVENÇÃO ECONÔMICA 2020 - CEVADA (em R$)

0 - R$9.998

R$9.998 - R$14.997

R$14.997 - R$39.992

CONVENÇÕES CARTOGRÁFICAS

DATUM: Sirgas 2000
FONTES:
Divisão Política: IBGE 2018
Dados: Divisão de Estatística Básica - SEAB/DERAL

SEGURO RURAL 2020

FEIJÃO

Seguradora: Brasil Seg; Essor; Mapfre; Tokio Marine.

Subvenção total para cevada:
R$ 300.627,79

2,6% da subvenção efetivamente utilizada

Municípios com as maiores participações na subvenção para feijão

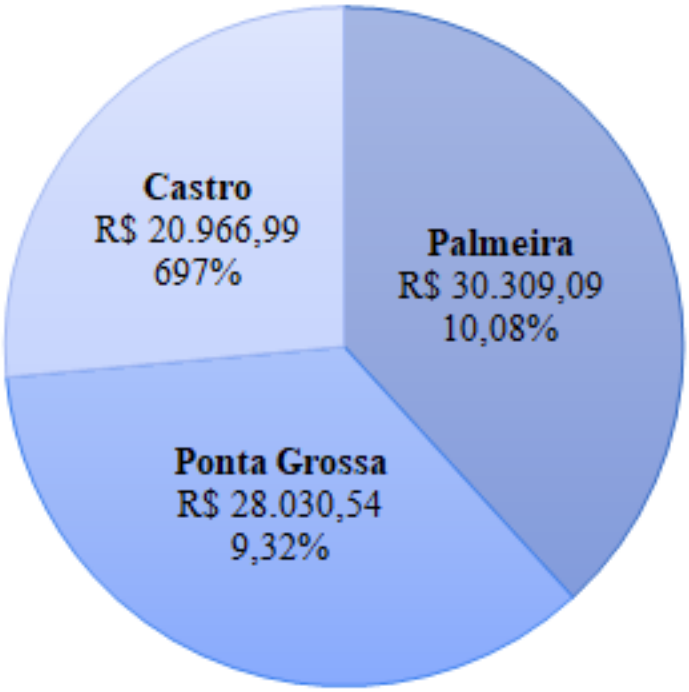

A seguir será apresentada a análise espacial dos municípios paranaenses que produziram a cultura e receberam subvenção.

FEIJÃO

Municípios produtores de feijão

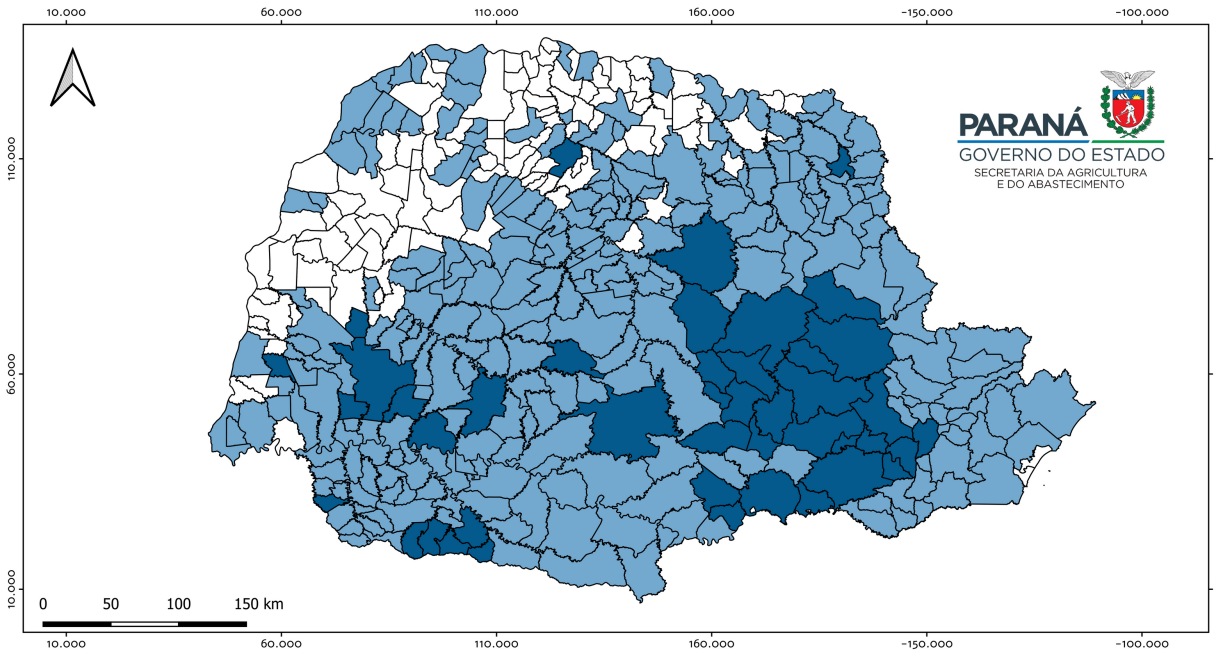

CULTIVO DE FEIJÃO 2020

MUNICÍPIOS QUE NÃO PRODUZEM

MUNICÍPIOS QUE APENAS PRODUZEM

MUNICÍPIOS QUE PRODUZEM E RECEBEM SUBVENÇÃO

CONVENÇÕES CARTOGRÁFICAS

DATUM: Sirgas 2000
FONTES:
Divisão Política: IBGE 2018
Dados: Divisão de Estatística Básica - SEAB/DERAL

SEGURO RURAL 2020

Municípios produtores de feijão que receberam subvenção estadual em 2020

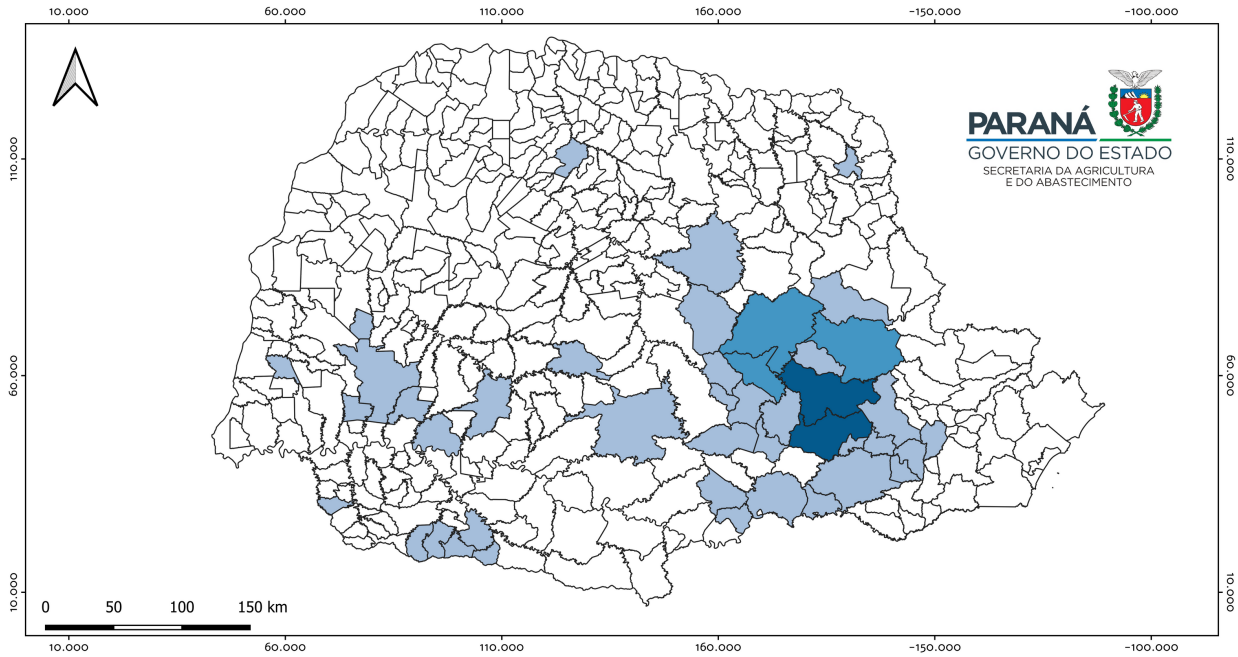

SUBVENÇÃO ECONÔMICA 2020 - FEIJÃO (em R$)

0 - R$15.155

R$15.155 - R$22.732

R$22.732 - R$30.309

CONVENÇÕES CARTOGRÁFICAS

DATUM: Sirgas 2000
FONTES:
Divisão Política: IBGE 2018
Dados: Divisão de Estatística Básica - SEAB/DERAL

SEGURO RURAL 2020

ARROZ

Seguradora: Brasil Seg; Tokio Marine.

Subvenção total para arroz:
R$ 47.815,76

0,4% da subvenção efetivamente utilizada

Municípios com as maiores participações na subvenção para arroz

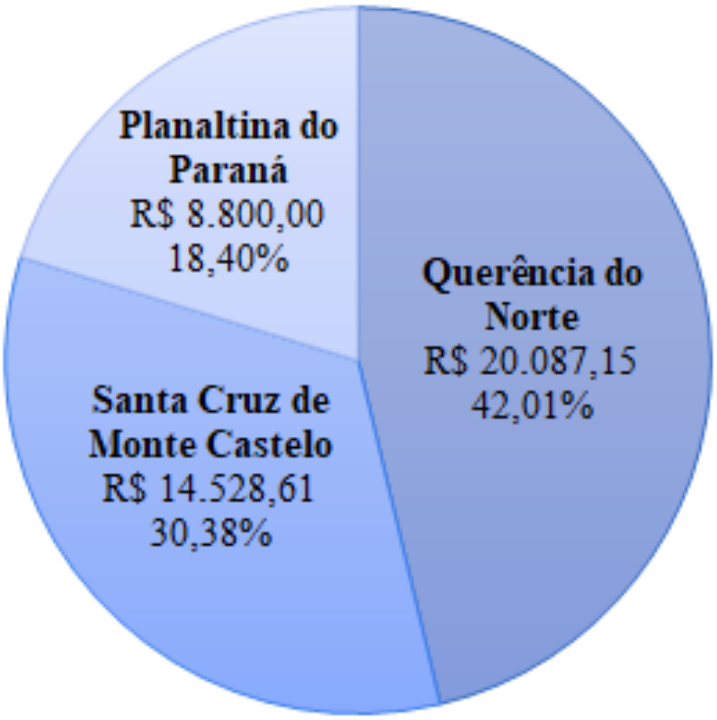

A seguir será apresentada a análise espacial dos municípios paranaenses que produziram a cultura e receberam subvenção.

ARROZ

Municípios produtores de arroz

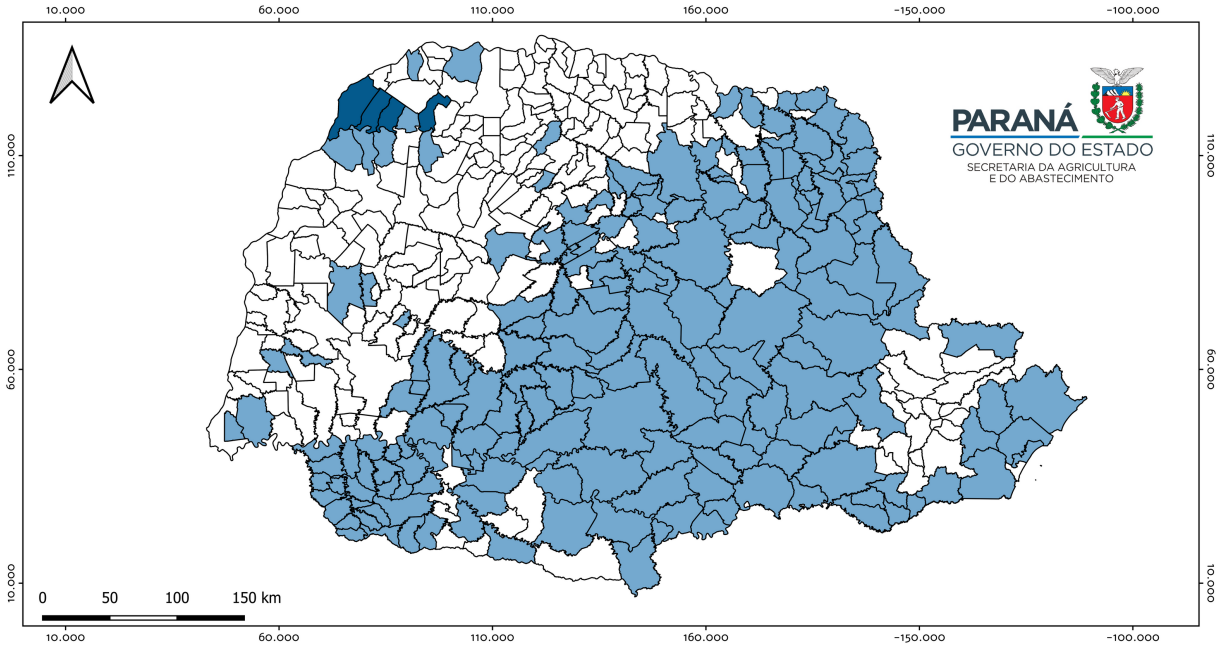

CULTIVO DE ARROZ 2020 MUNICÍPIOS QUE NÃO PRODUZEM MUNICÍPIOS QUE APENAS PRODUZEM MUNICÍPIOS QUE PRODUZEM E RECEBEM SUBVENÇÃO	CONVENÇÕES CARTOGRÁFICAS DATUM: Sirgas 2000 FONTES: Divisão Política: IBGE 2018 Dados: Divisão de Estatística Básica - SEAB/DERAL	**SEGURO RURAL 2020**

Municípios produtores de arroz que receberam subvenção estadual em 2020

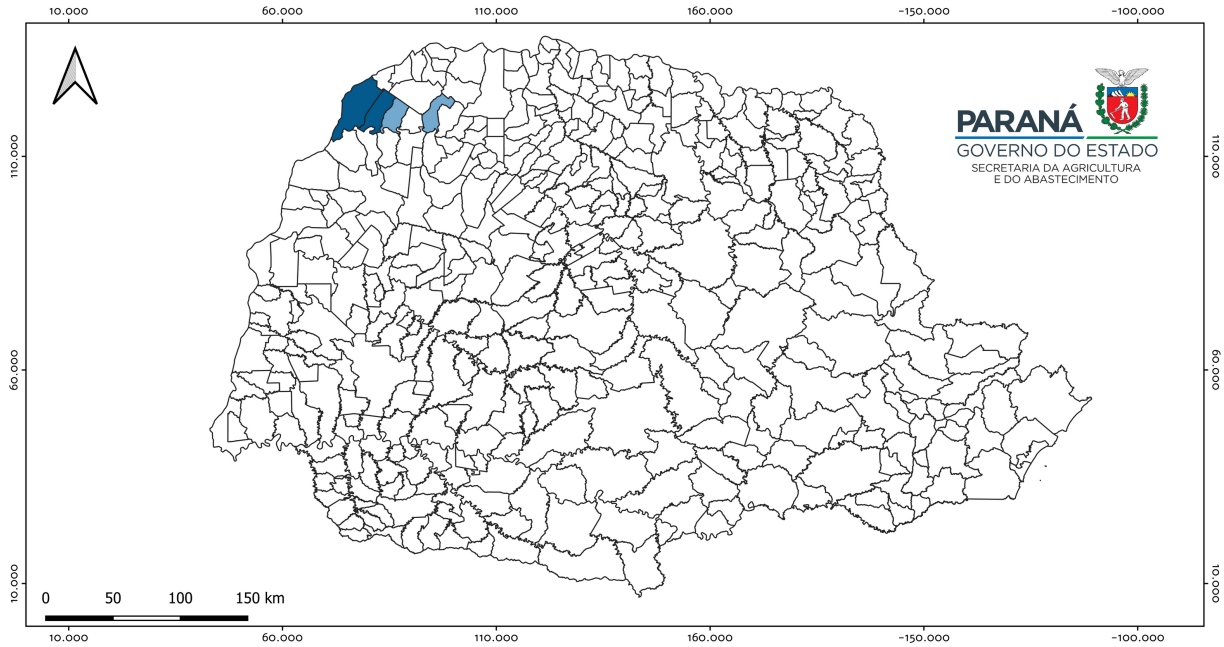

SUBVENÇÃO ECONÔMICA 2020 - ARROZ (em R$) 0 - R$13.391 R$13.391 - R$20.087	CONVENÇÕES CARTOGRÁFICAS DATUM: Sirgas 2000 FONTES: Divisão Política: IBGE 2018 Dados: Divisão de Estatística Básica - SEAB/DERAL	**SEGURO RURAL 2020**

CAFÉ

Seguradoras: Brasil Seg; Sancor; Tokio Marine.

Subvenção total para café:
R$ 55.084,63

0,5% da subvenção efetivamente utilizada

Municípios com as maiores participações na subvenção para café

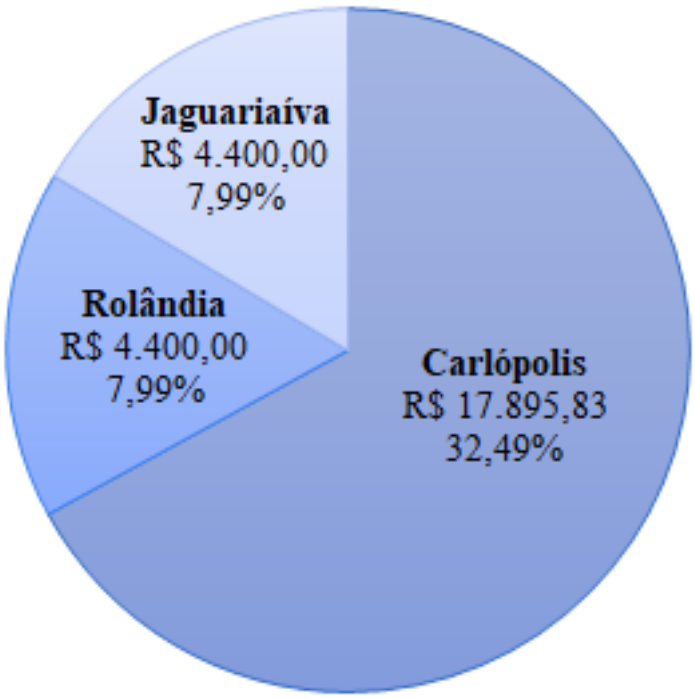

A seguir será apresentada a análise espacial dos municípios paranaenses que produziram a cultura e receberam subvenção.

CAFÉ

Municípios produtores de café

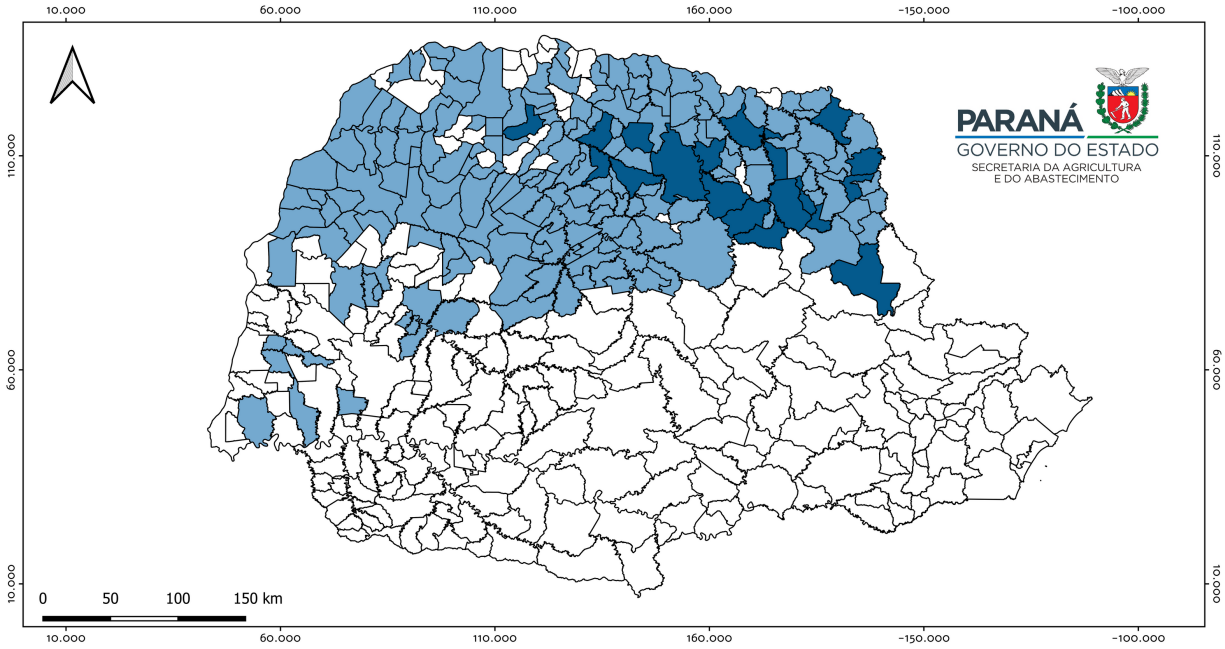

CULTIVO DE CAFÉ 2020

MUNICÍPIOS QUE NÃO PRODUZEM

MUNICÍPIOS QUE APENAS PRODUZEM

MUNICÍPIOS QUE PRODUZEM E RECEBEM SUBVENÇÃO

CONVENÇÕES CARTOGRÁFICAS

DATUM: Sirgas 2000
FONTES:
Divisão Política: IBGE 2018
Dados: Divisão de Estatística Básica - SEAB/DERAL

SEGURO RURAL 2020

Municípios produtores de café que receberam subvenção estadual em 2020

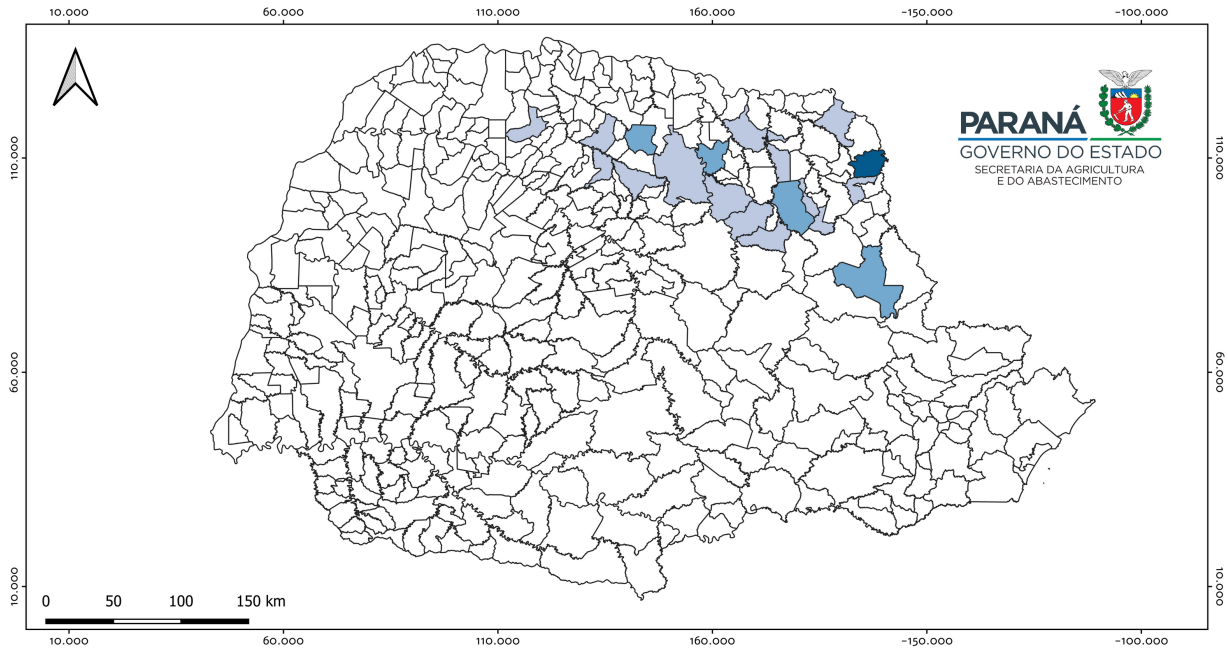

SUBVENÇÃO ECONÔMICA 2020 - CAFÉ (em R$)

0 - R$3.579

R$3.579 - R$5.369

R$5.369 - R$7.158

R$7.158 - R$17.896

CONVENÇÕES CARTOGRÁFICAS

DATUM: Sirgas 2000
FONTES:
Divisão Política: IBGE 2018
Dados: Divisão de Estatística Básica - SEAB/DERAL

SEGURO RURAL 2020

OLERÍCOLAS

Seguradoras: Brasil Seg; Essor; Tokio Marine.

Subvenção total para alho: **R$ 1.480,25**

Subvenção total para batata inglesa: **R$ 103.711,76**

Subvenção total para cebola: **R$ 115.634,41**

Subvenção total para tomate: **R$ 43.266,26**

Juntas representam 2,2% da subvenção efetivamente ulilizada

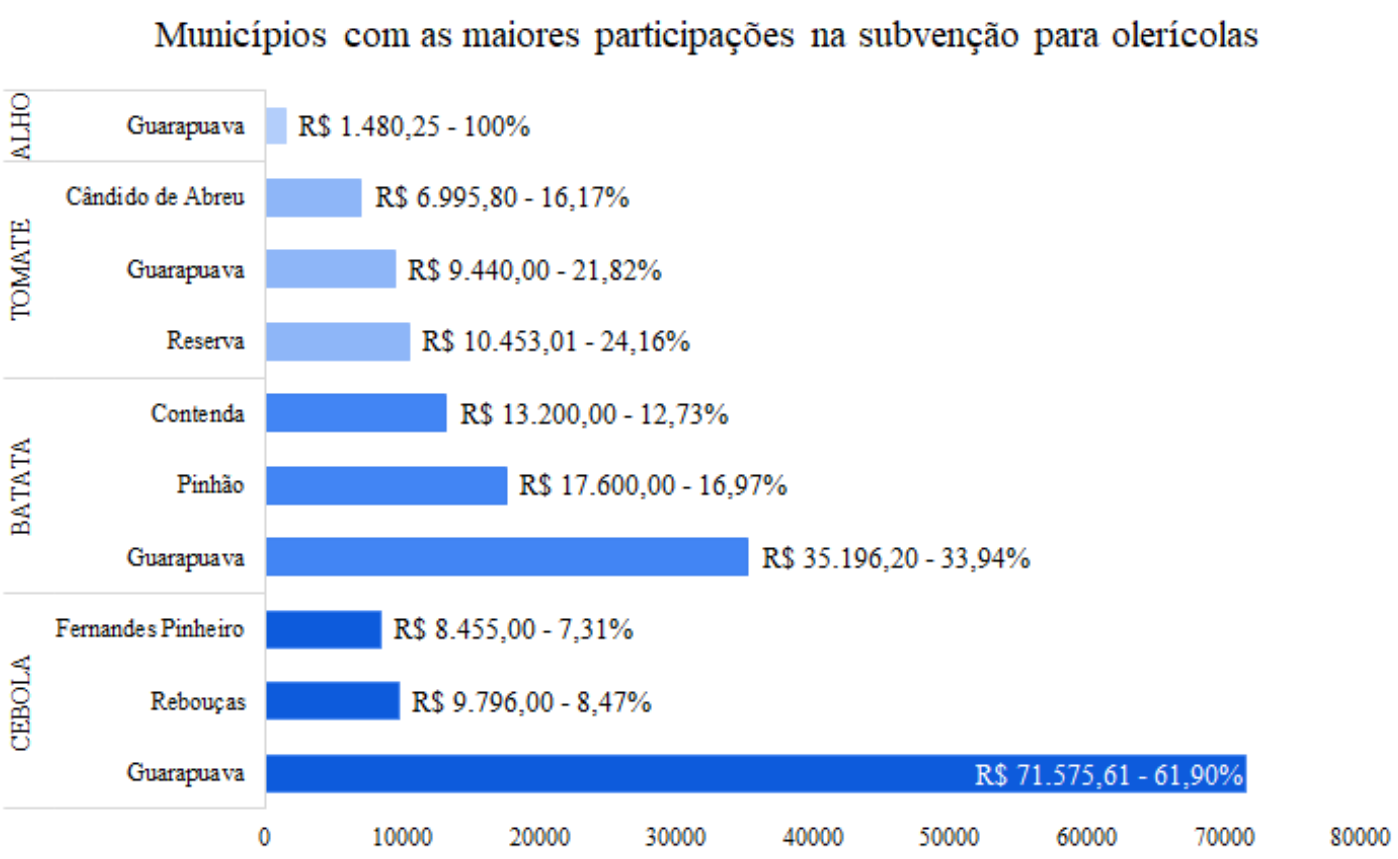

A seguir será apresentada a análise espacial dos municípios paranaenses que produziram as culturas e receberam subvenção.

OLERÍCOLAS

Municípios produtores de alho, batata inglesa, cebola e tomate.

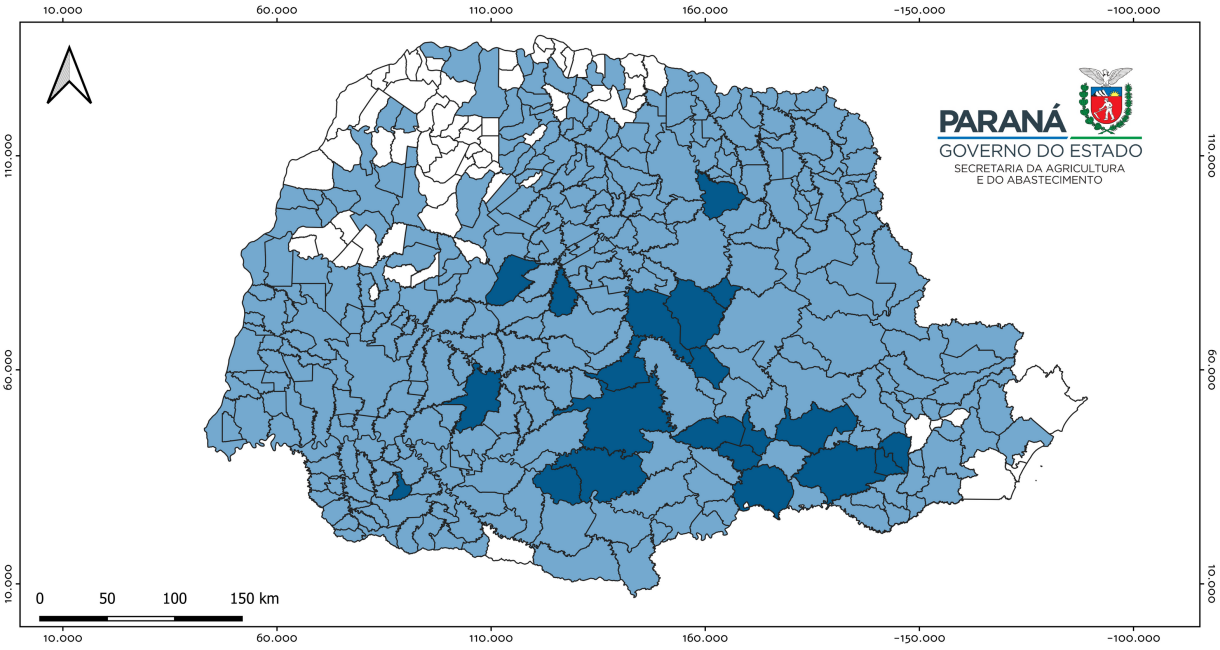

PRODUÇÃO DE OLERÍCOLAS 2020

MUNICÍPIOS QUE NÃO PRODUZEM

MUNICÍPIOS QUE APENAS PRODUZEM

MUNICÍPIOS QUE PRODUZEM E RECEBEM SUBVENÇÃO

CONVENÇÕES CARTOGRÁFICAS

DATUM: Sirgas 2000
FONTES:
Divisão Política: IBGE 2018
Dados: Divisão de Estatística Básica - SEAB/DERAL

SEGURO RURAL 2020

Municípios produtores de alho que receberam subvenção estadual em 2020

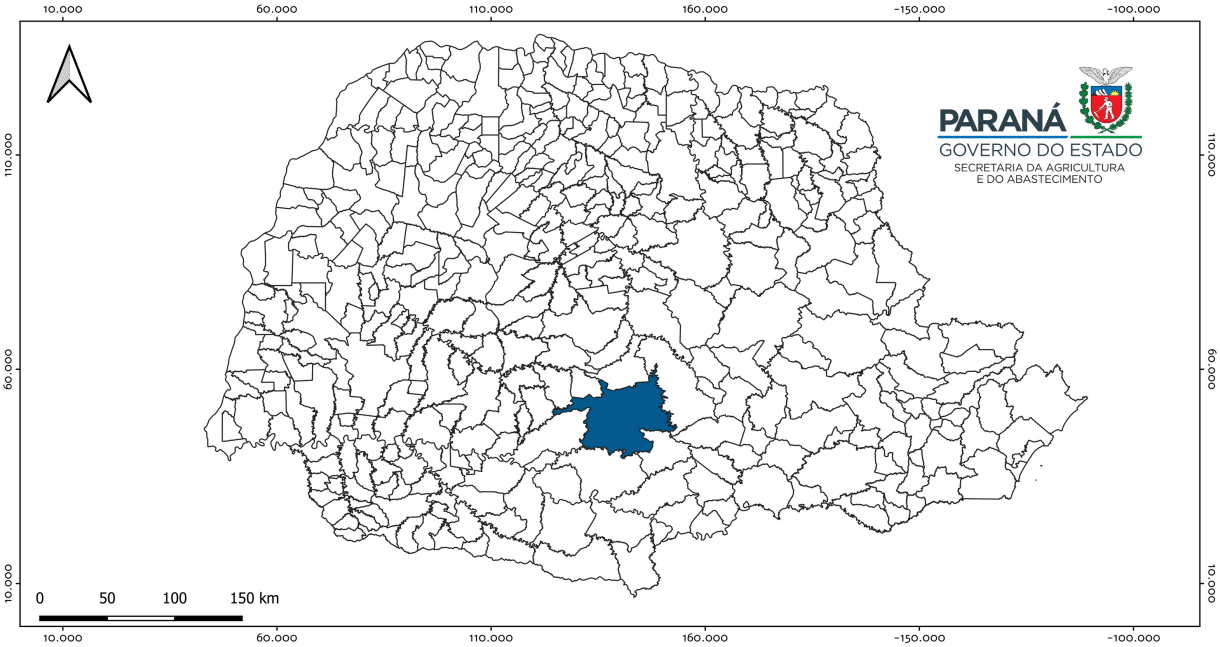

SUBVENÇÃO ECONÔMICA 2020 - ALHO (em R$)

R$1.480

CONVENÇÕES CARTOGRÁFICAS

DATUM: Sirgas 2000
FONTES:
Divisão Política: IBGE 2018
Dados: Divisão de Estatística Básica - SEAB/DERAL

SEGURO RURAL 2020

OLERÍCOLAS

Municípios produtores de batata inglesa que receberam subvenção estadual em 2020

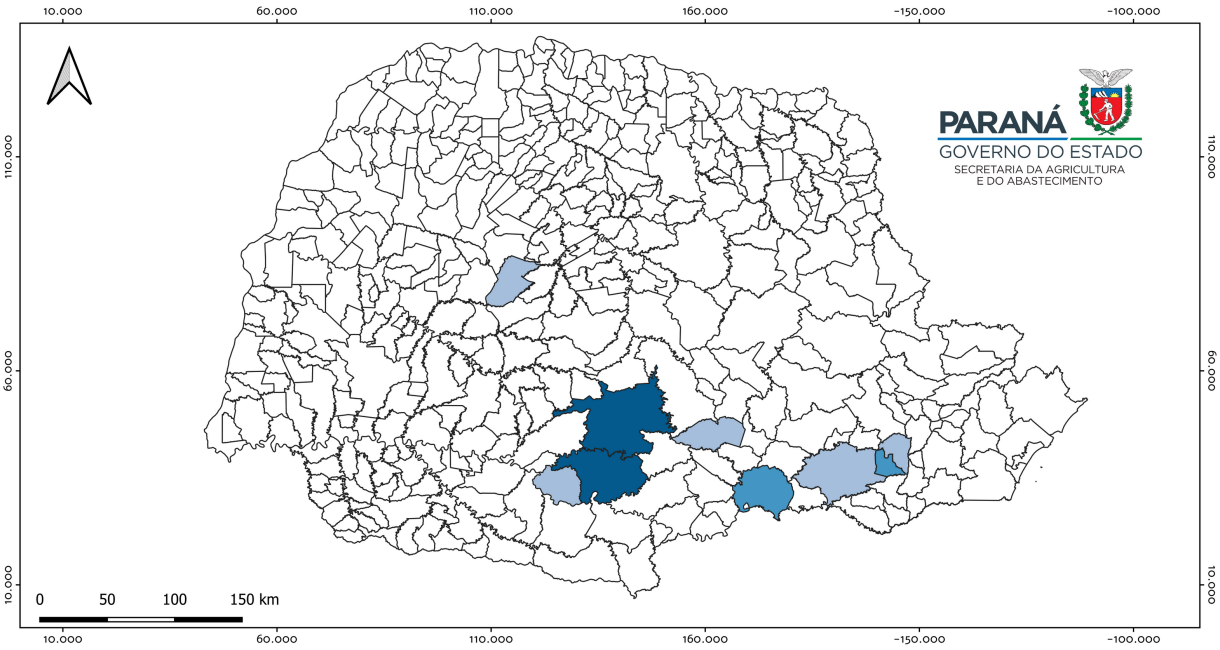

SUBVENÇÃO ECONÔMICA 2020 - BATATA INGLESA (em R$)

0 - R$11.732

R$11.732 - R$17.598

R$17.598 - R$35.196

CONVENÇÕES CARTOGRÁFICAS

DATUM: Sirgas 2000
FONTES:
Divisão Política: IBGE 2018
Dados: Divisão de Estatística Básica - SEAB/DERAL

SEGURO RURAL 2020

Municípios produtores de cebola que receberam subvenção estadual em 2020

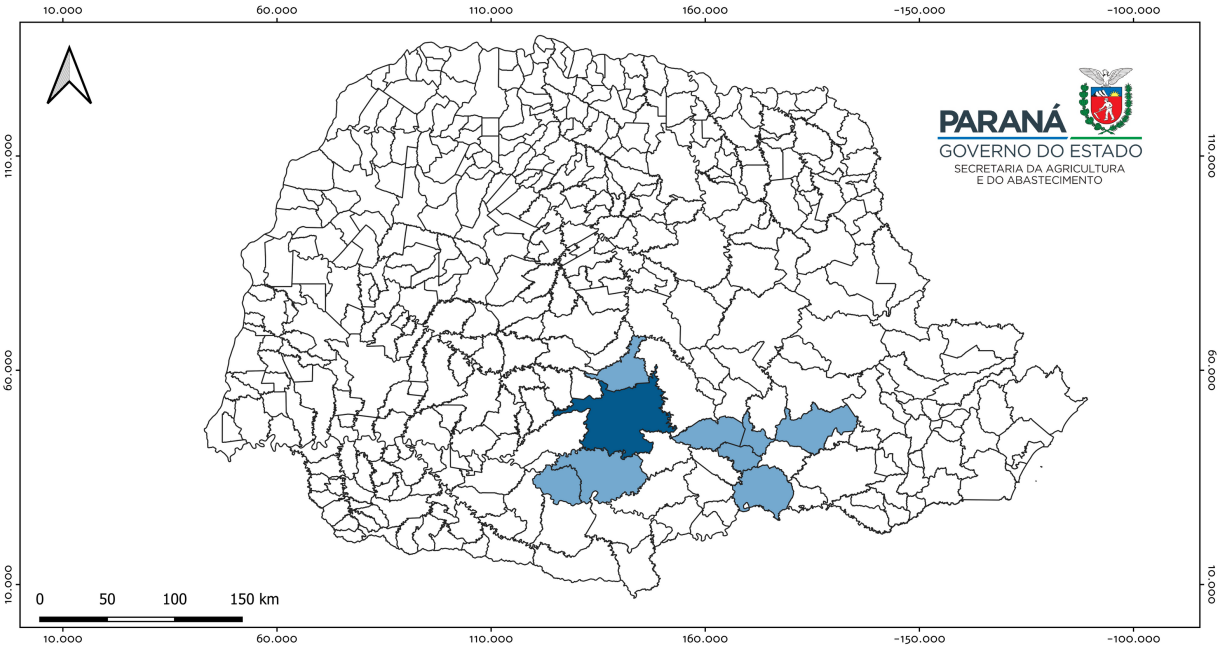

SUBVENÇÃO ECONÔMICA 2020 - CEBOLA (em R$)

0 - R$47.717

R$47.717 - R$71.576

CONVENÇÕES CARTOGRÁFICAS

DATUM: Sirgas 2000
FONTES:
Divisão Política: IBGE 2018
Dados: Divisão de Estatística Básica - SEAB/DERAL

SEGURO RURAL 2020

OLERÍCOLAS

Municípios produtores de tomate que receberam subvenção estadual em 2020

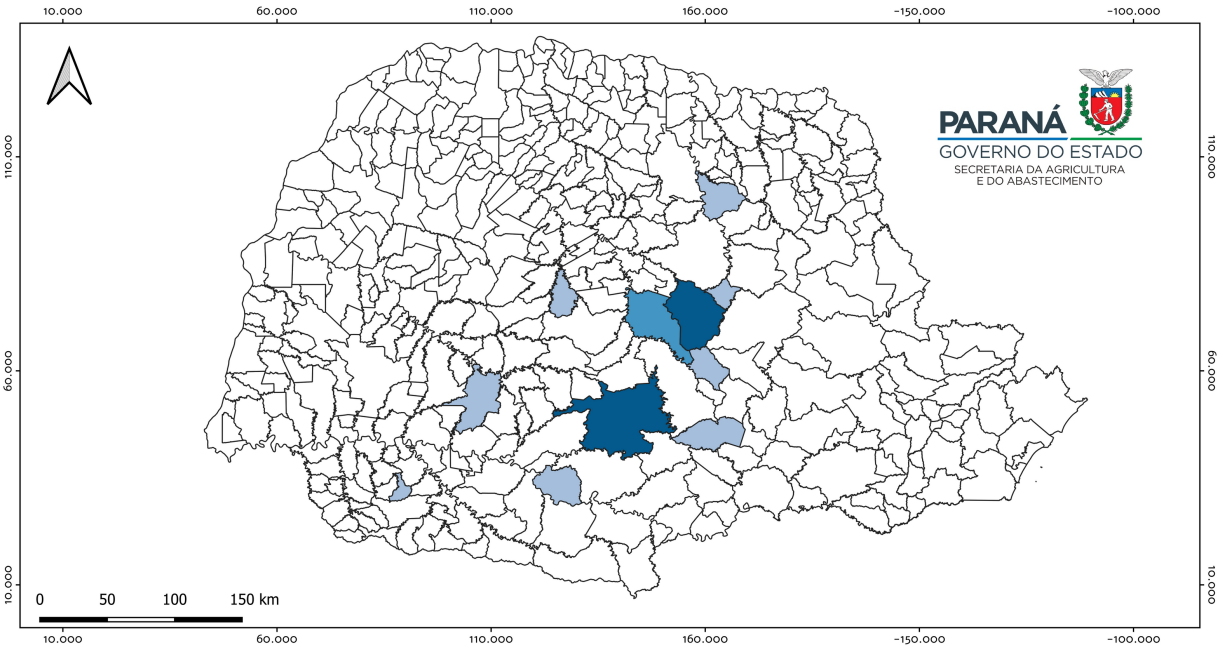

SUBVENÇÃO ECONÔMICA 2020 - TOMATE (em R$)

- 0 - R$5.227
- R$5.227 - R$7.840
- R$7.840 - R$10.453

CONVENÇÕES CARTOGRÁFICAS

DATUM: Sirgas 2000
FONTES:
Divisão Política: IBGE 2018
Dados: Divisão de Estatística Básica - SEAB/DERAL

SEGURO RURAL 2020

FRUTAS

Seguradoras: Essor; Sancor; Tokio Marine.

Subvenção total para ameixa: **R$ 33.983,80**

Subvenção total para caqui: **R$ 9.947,27**

Subvenção total para kiwi: **R$ 12.116,00**

Subvenção total para maçã: **R$ 80.212,23**

Subvenção total para melancia: **R$ 4.900,40**

Subvenção total para nectarina: **R$ 7.354,00**

Subvenção total para uva: **R$ 135.853,09**

Juntas representam 2,5% da subvenção efetivamente utilizada

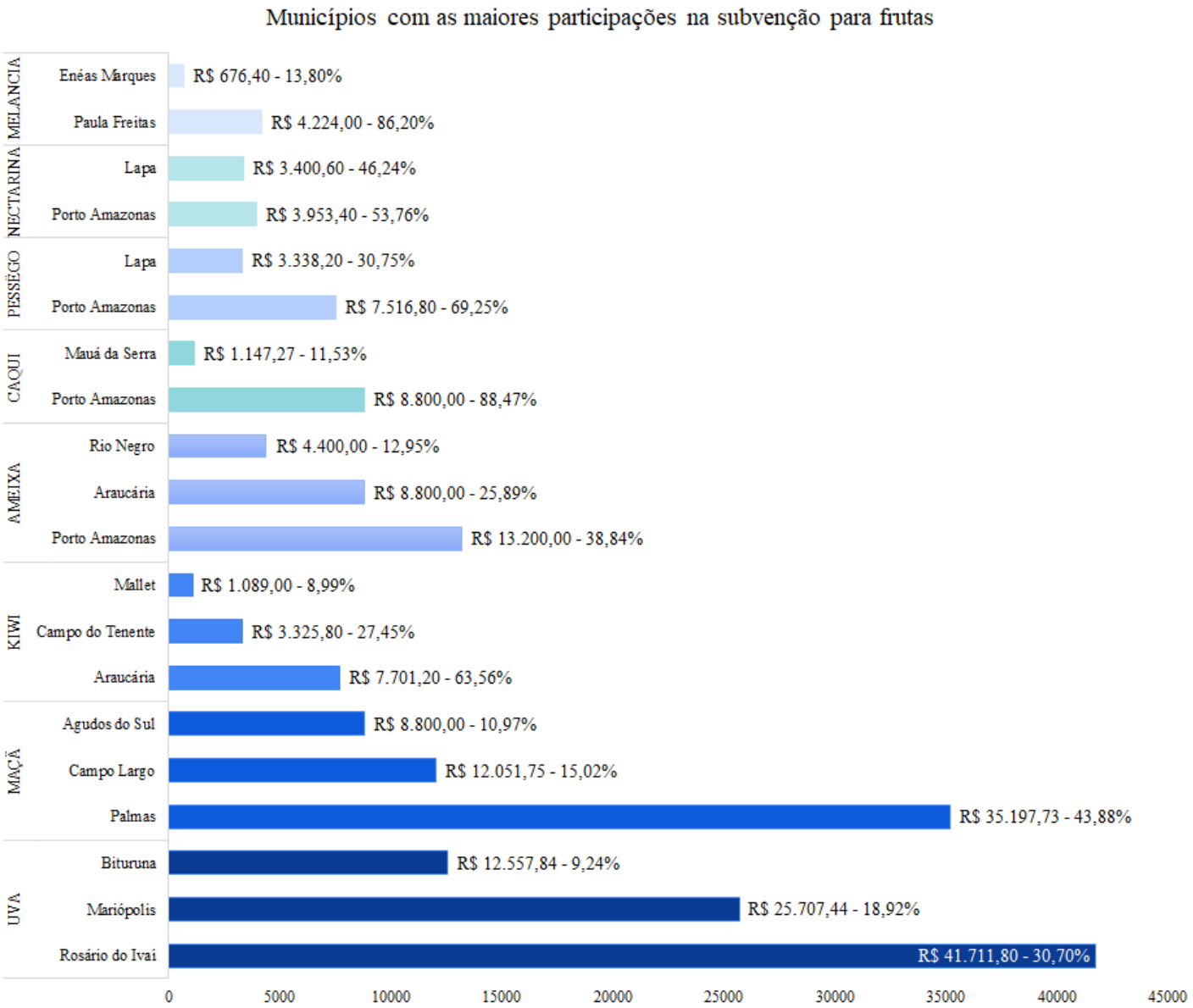

A seguir será apresentada a análise espacial dos municípios paranaenses que produziram as culturas e receberam subvenção.

FRUTAS

Municípios produtores de ameixa, caqui, kiwi, maçã, melancia, nectarina e uva.

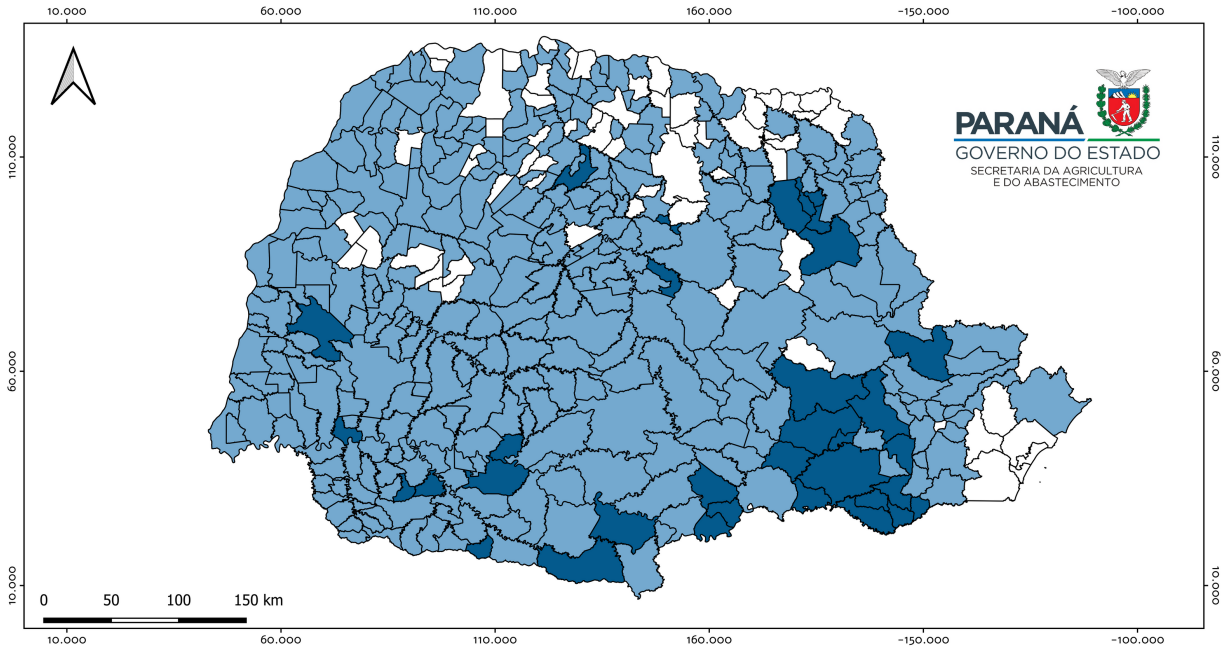

PRODUÇÃO DE FRUTAS 2020

MUNICÍPIOS QUE NÃO PRODUZEM

MUNICÍPIOS QUE APENAS PRODUZEM

MUNICÍPIOS QUE PRODUZEM E RECEBEM SUBVENÇÃO

CONVENÇÕES CARTOGRÁFICAS

DATUM: Sirgas 2000
FONTES:
Divisão Política: IBGE 2018
Dados: Divisão de Estatística Básica - SEAB/DERAL

SEGURO RURAL 2020

Municípios produtores de ameixa que receberam subvenção estadual em 2020



SUBVENÇÃO ECONÔMICA 2020 - AMEIXA (em R$)

0 - R$6.600

R$6.600 - R$9.900

R$9.900 - R$13.200

CONVENÇÕES CARTOGRÁFICAS

DATUM: Sirgas 2000
FONTES:
Divisão Política: IBGE 2018
Dados: Divisão de Estatística Básica - SEAB/DERAL

SEGURO RURAL 2020

FRUTAS

Municípios produtores de caqui que receberam subvenção estadual em 2020

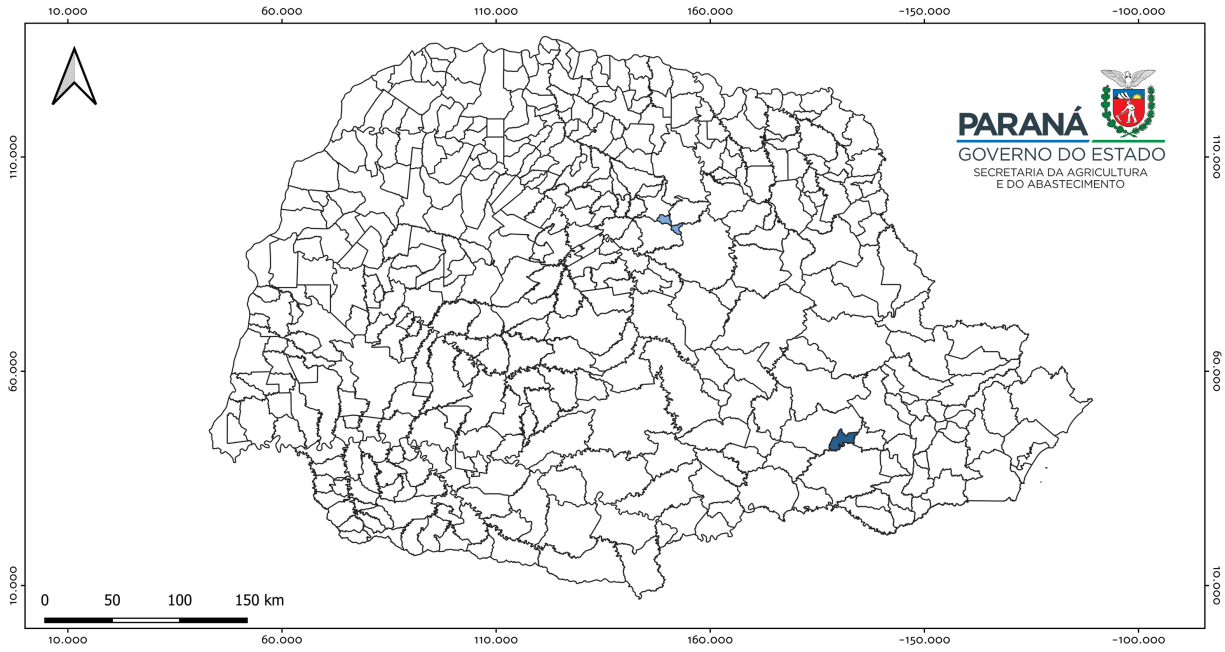

SUBVENÇÃO ECONÔMICA 2020 - CAQUI (em R$)

R$1.147

R$8.800

CONVENÇÕES CARTOGRÁFICAS

DATUM: Sirgas 2000
FONTES:
Divisão Política: IBGE 2018
Dados: Divisão de Estatística Básica - SEAB/DERAL

SEGURO RURAL 2020

Municípios produtores de kiwi que receberam subvenção estadual em 2020

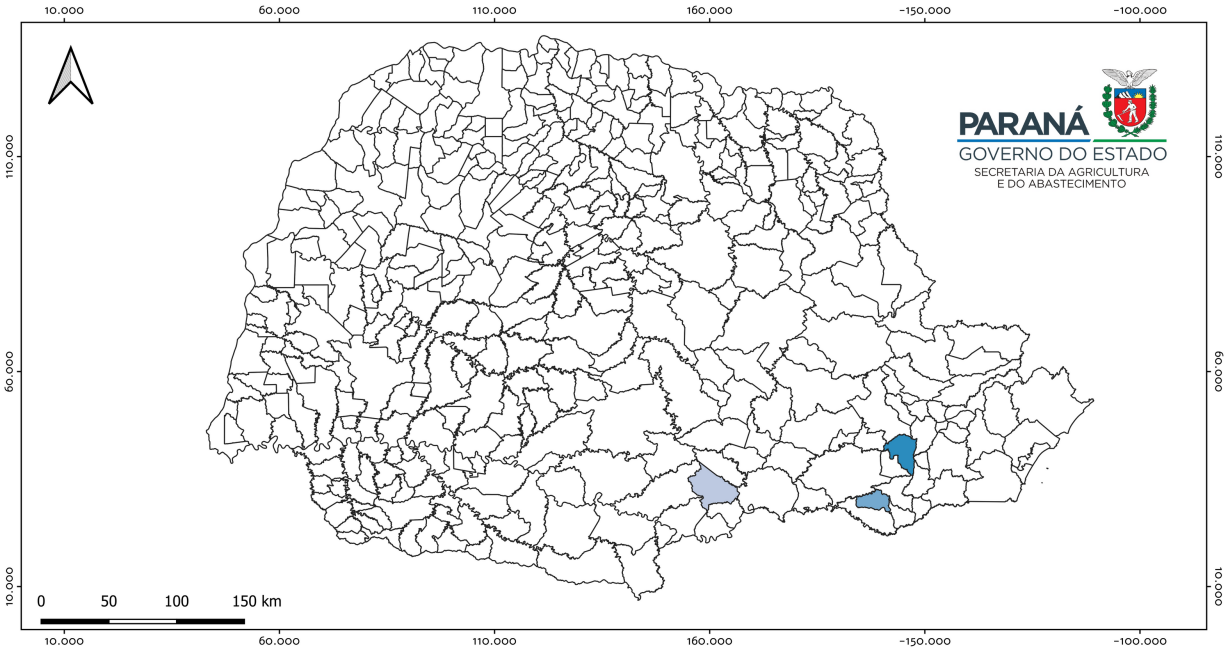

SUBVENÇÃO ECONÔMICA 2020 - KIWI (em R$)

R$1.089

R$3.325

R$7.701

CONVENÇÕES CARTOGRÁFICAS

DATUM: Sirgas 2000
FONTES:
Divisão Política: IBGE 2018
Dados: Divisão de Estatística Básica - SEAB/DERAL

SEGURO RURAL 2020

FRUTAS

Municípios produtores de maçã que receberam subvenção estadual em 2020

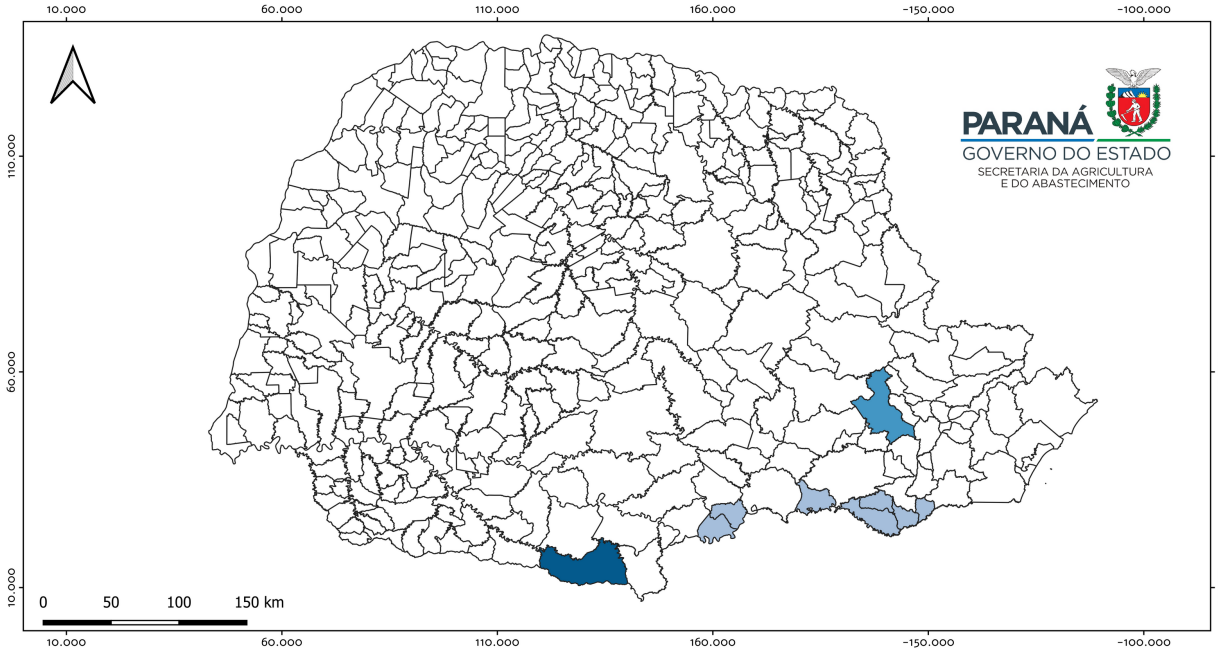

SUBVENÇÃO ECONÔMICA 2020 - MAÇÃ (em R$)

0 - R$11.733

R$11.733 - R$17.599

R$17.599 - R$35.198

CONVENÇÕES CARTOGRÁFICAS

DATUM: Sirgas 2000
FONTES:
Divisão Política: IBGE 2018
Dados: Divisão de Estatística Básica - SEAB/DERAL

SEGURO RURAL 2020

Municípios produtores de melancia que receberam subvenção estadual em 2020

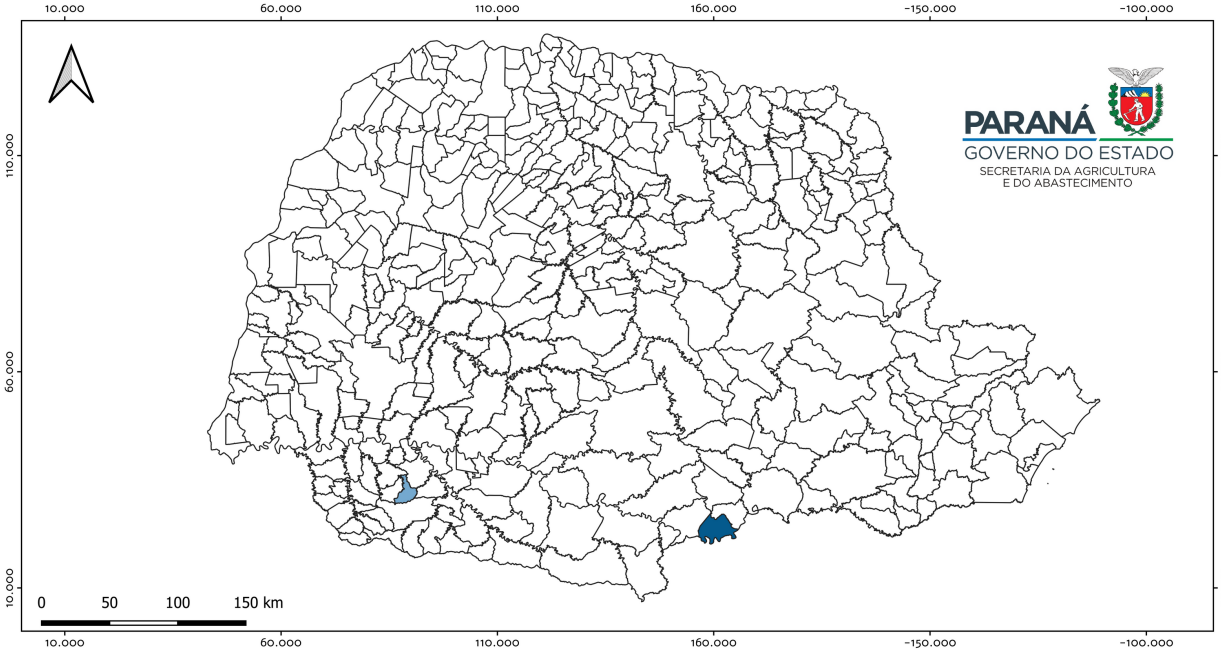

SUBVENÇÃO ECONÔMICA 2020 - MELANCIA (em R$)

0 - R$2.816

R$2.816 - R$4.224

CONVENÇÕES CARTOGRÁFICAS

DATUM: Sirgas 2000
FONTES:
Divisão Política: IBGE 2018
Dados: Divisão de Estatística Básica - SEAB/DERAL

SEGURO RURAL 2020

FRUTAS

Municípios produtores de nectarina que receberam subvenção estadual em 2020



SUBVENÇÃO ECONÔMICA 2020 - NECTARINA (em R$)

R$3.400

R$3.953

CONVENÇÕES CARTOGRÁFICAS

DATUM: Sirgas 2000
FONTES:
Divisão Política: IBGE 2018
Dados: Divisão de Estatística Básica - SEAB/DERAL

SEGURO RURAL 2020

Municípios produtores de uva que receberam subvenção estadual em 2020

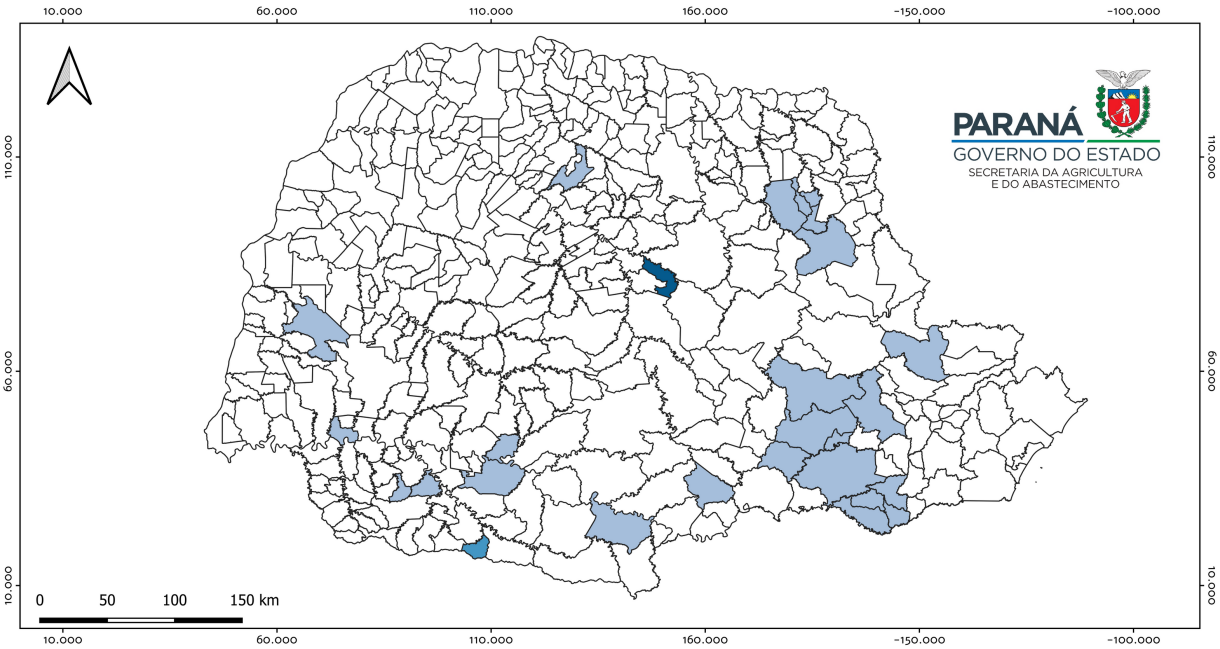

SUBVENÇÃO ECONÔMICA 2020 - UVA (em R$)

0 - R$20.856

R$20.856 - R$31.284

R$31.284 - R$41.712

CONVENÇÕES CARTOGRÁFICAS

DATUM: Sirgas 2000
FONTES:
Divisão Política: IBGE 2018
Dados: Divisão de Estatística Básica - SEAB/DERAL

SEGURO RURAL 2020

agricultura.pr.gov.br

@deral_pr

linkedin.com/company/deralpr

Seab - PR